


شرح برنامج

VT trader

العقري

جمعه

Ahmed hanafy



لماذا VT Trader

اولا : القيمة الفنية

يحتوى على العديد من انواع التشارت التى تناسب كل مستخدم
منها الرنكو و البوينت اند فيجر

اضافة جيدة لتوضيح نماذج الاسعار

يحتوى على العديد و العديد من ادوات التحليل الفنى

كما يمكنك عمل مؤشرك و ايضا طريقة متاجرتك

ثانيا : القيمة الاساسية

نظام كامل لادارة رأس المال

ثالثا : القيمة العملية

مرونة عالية تستطيع من خلالها تعديل كل جزئية فى الشاشة

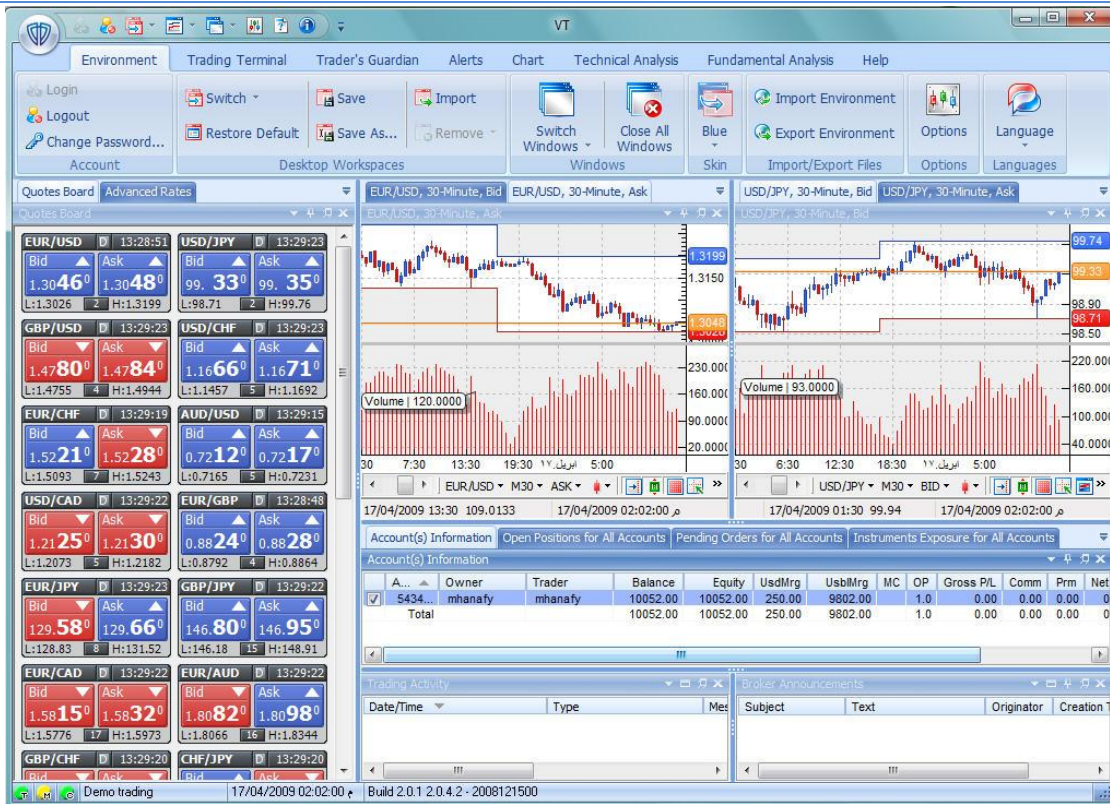
سهولة تنفيذ الاوامر باكثر من طريقة و خاصة الاوامر المعلقة
بسهولة و يسر

كما يمكن عمل اوامر معلقة على قيمة المؤشر الذى تختاره

لا يشغل حيز كبير من القرص كما انه لا يحتاج لبرامج مساعدة فى التحميل

ثم ماذا

عند فتح البرنامج
ستظهر لك الصورة



بصراحة شئ رائع
 هيا ننظر نظرة شاملة على الشاشة



و هذه التفاصيل



يحتوى البرنامج على كل انواع الرسم البياني
خرائط تعتمد على الزمن

الخطي



الشموع اليابانية



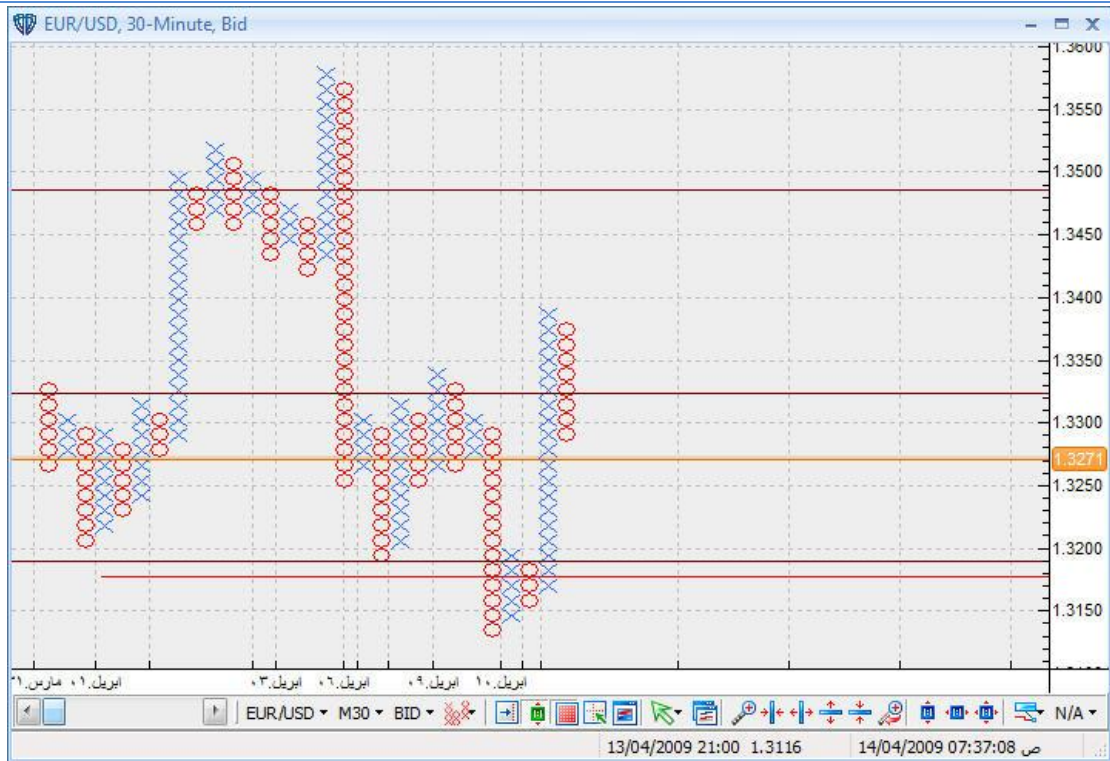
القضبان



خرائط لا تعتمد على الزمن الرنكو

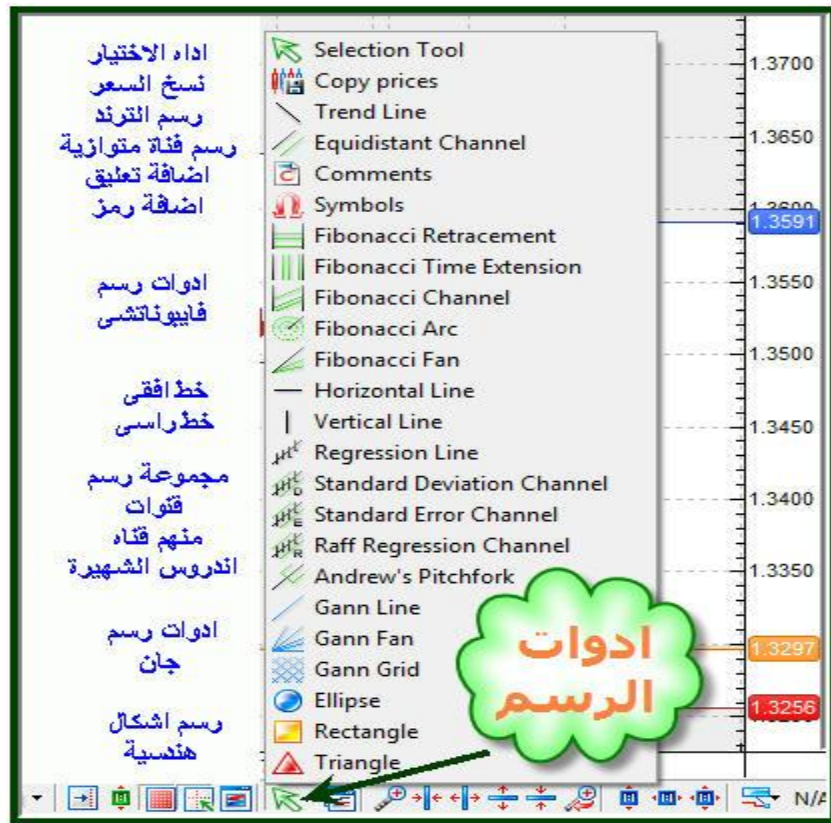


البوينت اند فيجر

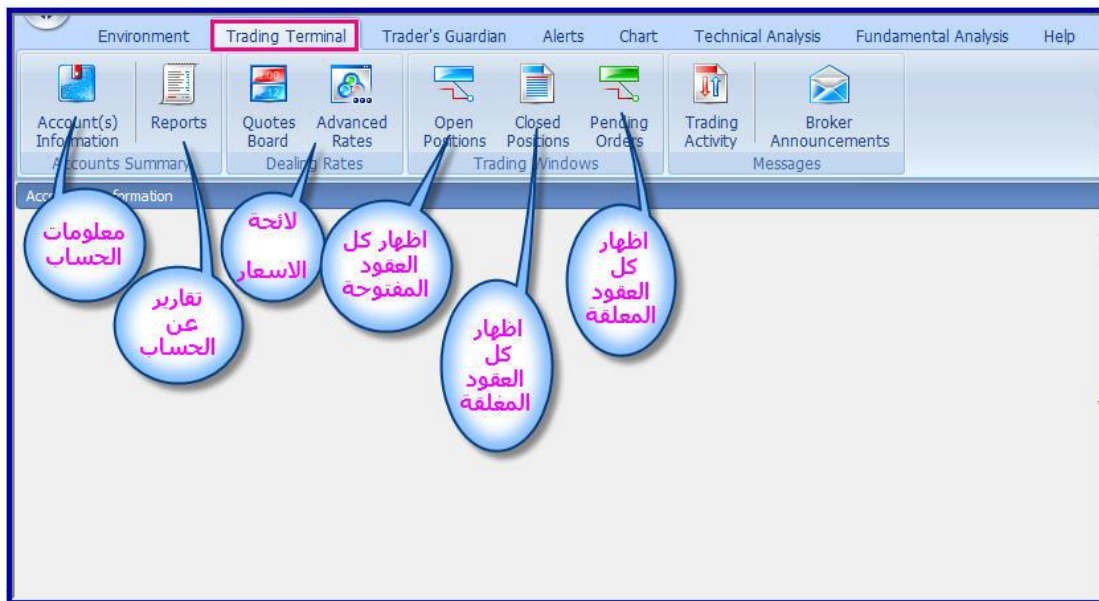


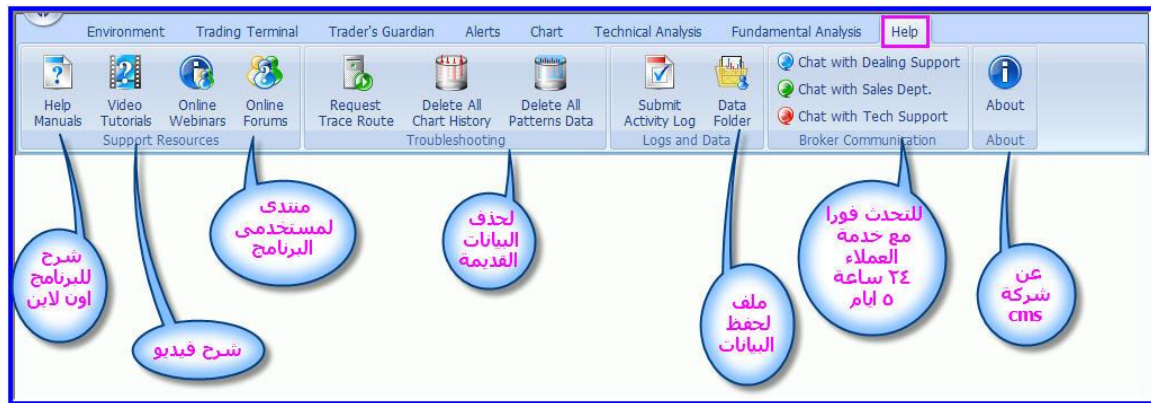
و نواصل متابعة





القوائم





بعد ان فتحنا حساب عزيزى القارئ تعالى معا نبدء متاجرة لفتح عقد كل ما عليك الا ان تنقر كما بالصورة



الصورة توضح كيفية فتح صفقة على اليورو / دولار
تظهر لك الشاشة

Open Position(s) X

You're selling EUR / buying USD

Rate: 1.3263

Amount per Acct: ←----- اكتب عدد العقود التي ترغب في فتحها

Trader's Range: 0

Hedge	Ac...	Amount	Sugg. Stop ...
<input checked="" type="checkbox"/>	5434090	1.0	1.3281

Account(s):

Total Amount: 1.0/100000.00 EUR

ثم
ok →----- OK Cancel

Trader's Range:

مجال التداول : يسمح لك بتحديد عدد النقاط التي يقبل في حدودها الامر . اذا كان الرقم صفر على سعر السوق

ستظهر لك الصفقة المفتوحة كما بالصورة



كما سيظهر مستطيل احمر على التشارات سريعا ما يتحول للازرق و هذا التحول معناه قبول طلبك

في حالة رغبتك في التعرف على معاني مفردات الشاشة

Balance:

الرصيد : هو المبلغ الموجود في حسابك فعلا و يمكنك استخدامه

Equity:

الرصيد الحالي : هو قيمة الرصيد مضافا اليه الربح او مخصوما منه الخسائر

UsdMrg:

الهامش المحجوز : هو جزء مستقطع من رصيدك كتأمين للعقود المفتوحة برد عند قفل العقد

UsbMrg:

الهامش المتبقي : هو كمية الاموال التي يمكنك استخدامها في فتح عقود جديدة . كما انها تستخدم كتعويض للخسائر التي قد تتعرض لها العقود المفتوحة .

Open:

هو سعر العملة لحظة فتح العقد

Close:

هو سعر العملة لحظة قفل العقد

Stop:

هو سعر العملة المحدد لالغاء العقد (وقف الخسائر)

Limit:

هو سعر العملة المحدد لانهاء العقد (جنى الربح)

Gross P/L:

هو مقدار الربح الناتج من عقد ما

Net P/L:

هو صافي الربح الناتج من عقد ما بعد خصم العمولة او الفوائد ان وجدت .

لإغلاق العقد

اضغط على المربع الازرق (بالصورة) بالزر الايمن للفارة

أو

اذا ضغط على العقد المفتوح بالزر الايمن للفارة

تظهر لك النافذة



لاغلاق عقد

من الشاشة السابقة اختار

Close

ستظهر لك شاشة لتحديد كم عدد العقود المراد اغلاقها

لعمل هيدج (ربنا يجعل كلامنا خفيف)

Hedge

لاضافة امر الغاء

Stop lose

22276000 Stop

Rate: 1.3256 < 1.3257

Delta P/L: -120.00 USD

Total P/L: 360.00 USD

Trader's Range: 0

Submit Cancel Remove

لاضافة امر

Limit

22276000 Limit

Rate: 1.3268 > 1.3267

Delta P/L: 120.00 USD

Total P/L: 600.00 USD

Submit Cancel Remove

و هذه معانى العبارات بالصورة

Delta P/L:

حدد النقاط التي سينفذ عندها الامر (سواء استوب او ليامت) من السعر الحالى

Total P/L:

حدد النقاط التي سينفذ عندها الامر (سواء استوب او ليامت) من سعر الشراء او البيع

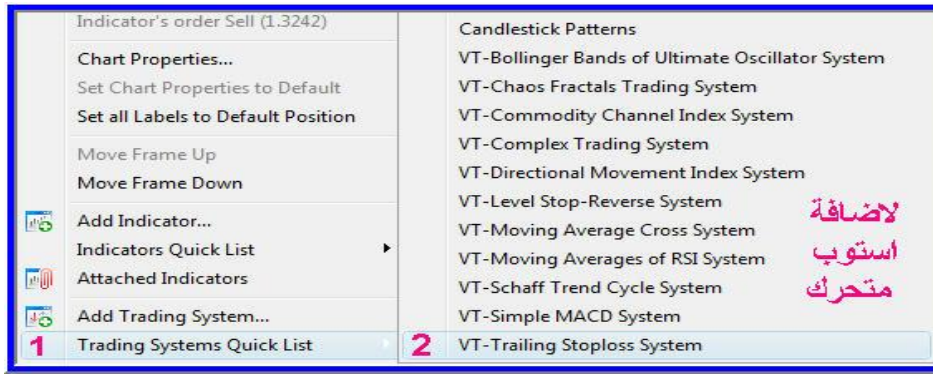
Trader's Range:

مجال التداول : يسمح لك بتحديد عدد النقاط التي يقبل في حدودها الامر . اذا كان الرقم صفر على سعر السوق

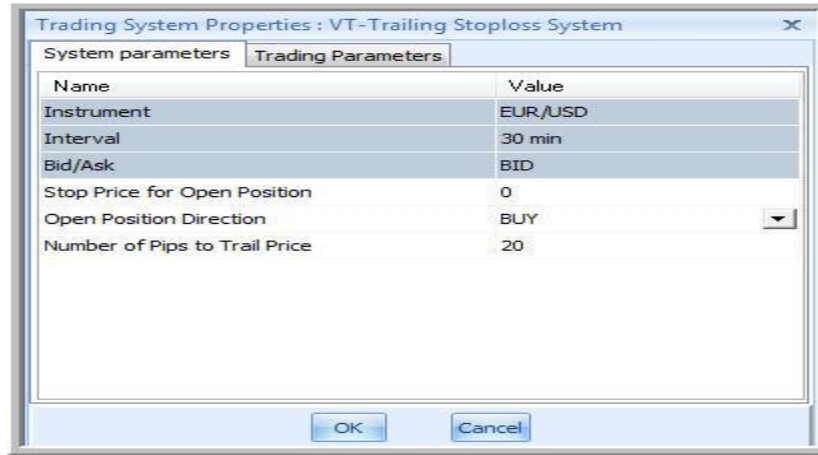
لوضع امر استوب متحرك لعقد مفتوح

اضغط كلك يمين على التشارت

تظهر لك الصورة



ثم الصورة



هذا

و نعلم جميعا ان الاستوب المتحرك نظام آلى للمتاجرة و ليس مجرد أمر
لذا صنفه البرنامج نفس تصنيفه
لمزيدا من المعلومات

http://vtsystems.com/resources/helps/0000/HTML_VTtrader_Help_Manual/index.html

للحصول على كشف حساب
للحصول على كشف حساب لكل عقود المغلقة
انقر على



ثم حدد التاريخ

Ticket	Acct ID	Instrument	Lots	B/S	Open	Close	Pip...	Gross PL	Com	Pm	Net PL	Open Time	Close Time	Curr
21895220	5434090	GBPUSD	1.0	B	1.4780	1.4574	-20...	-2060.00	0.00	0.00	-2060.00	17/04/2009 13:20	20/04/2009 07:10	USD
21843590	5434090	GBPUSD	1.0	S	1.4566	1.4568	-2.00	-20.00	0.00	0.00	-20.00	20/04/2009 07:14	20/04/2009 07:15	USD
21843640	5434090	EURUSD	1.0	B	1.2960	1.2969	9.00	90.00	0.00	0.00	90.00	20/04/2009 07:15	20/04/2009 07:56	USD
22284000	5434090	EURUSD	2.0	S	1.3236	1.3225	22...	220.00	0.00	0.00	220.00	30/04/2009 10:06	30/04/2009 10:55	USD
22276000	5434090	EURUSD	2.0	B	1.3238	1.3262	48...	480.00	0.00	0.00	480.00	30/04/2009 19:27	01/05/2009 14:44	USD
Total			7.0				-12...	-1280.00	0.00	0.00	-1280.00			

الاورامر المعلقة

بادئ ذي بدء

اذا ضغطت كليك يمين على التشارت

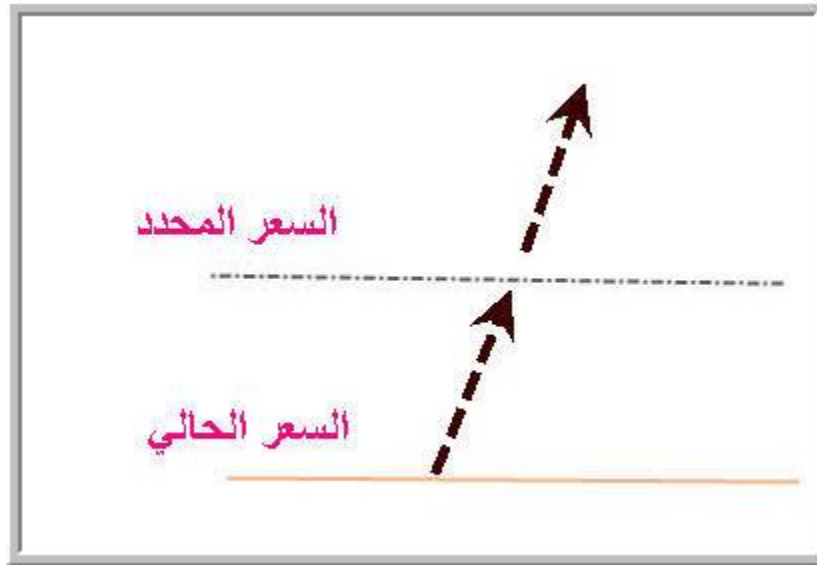
تظهر لك النافذة

Buy (1.3273)	شراء / بيع فوري	للبيع او الشراء
Sell (1.3271)		
EntryStop Buy (1.3306)	شراء / بيع معلق	تعديل التشارت
EntryLimit Sell (1.3306)		
Price Alert (1.3306)	تنبيه فوري	المؤشرات
Indicator's order Buy (1.3306)	شراء / بيع بالمؤشر	
Indicator's order Sell (1.3306)		متفرقات
Chart Properties...	تغيير الخصائص	
Set Chart Properties to Default	لجعلها مختارة	
Set all Labels to Default Position	لاعادة تسمية النوافذ	
Move Frame Up	لرفع / خفض اطار المؤشر	
Move Frame Down		
Add Indicator...	لاضافة مؤشر	
Indicators Quick List		
Attached Indicators	لمشاهدة المؤشرات المرفقة	
Add Trading System...		
Trading Systems Quick List	لاضافة نظام تجارة	
Attached Trading Systems	لمشاهدة النظم المرفقة	
High/Low Zone (Daily)	لتعديل و حذف خط اعلى و ادنى سعر	
Show Scroll Panel	لاظهار و اخفاء شريط الادوات	
Show Status Panel	و الوقت و التاريخ اسفل التشارت	
Copy All Chart History Data	لنسخ بيانات التشارت او حذفها	
Delete Chart History		
Print	للطباعة	

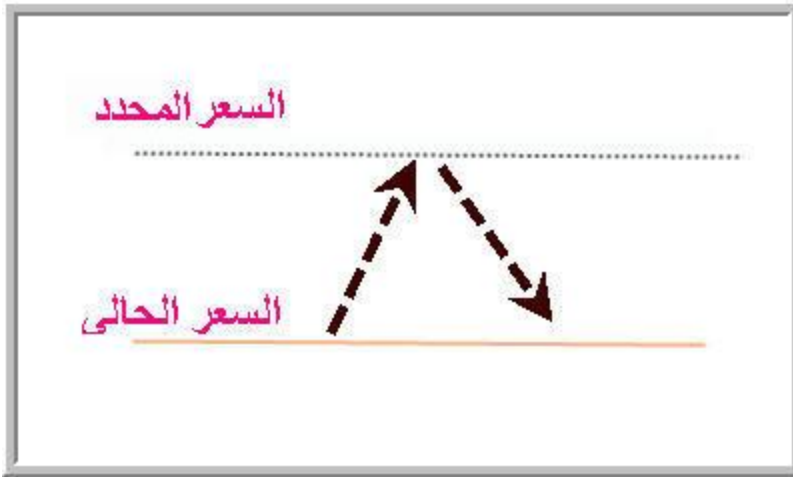
والان
لاصدار امر معلق (مؤجل)
انقر على التشارت دبل كليك يمين
في مستوى السعر الذى تريده



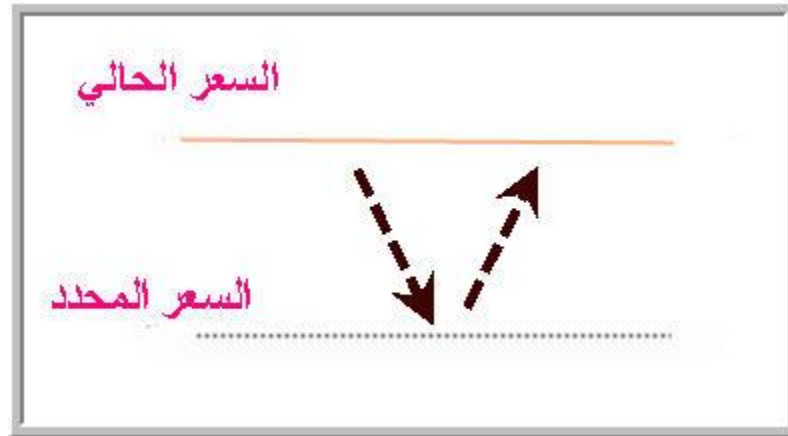
لا يهم الدقة
 فبإمكانك تعديل السعر فيما بعد
 يظهر لك خط أفقى لونه رمادى
 كما بالصورة
 فإذا كان السعر الذى اختارته انت
 اكبر من سعر السوق الحالى
اختار الامر Entry Stop Buy
 لفتح عقد شراء اذا اخترق السعر هذا المستوى
 (استمر صاعدا)



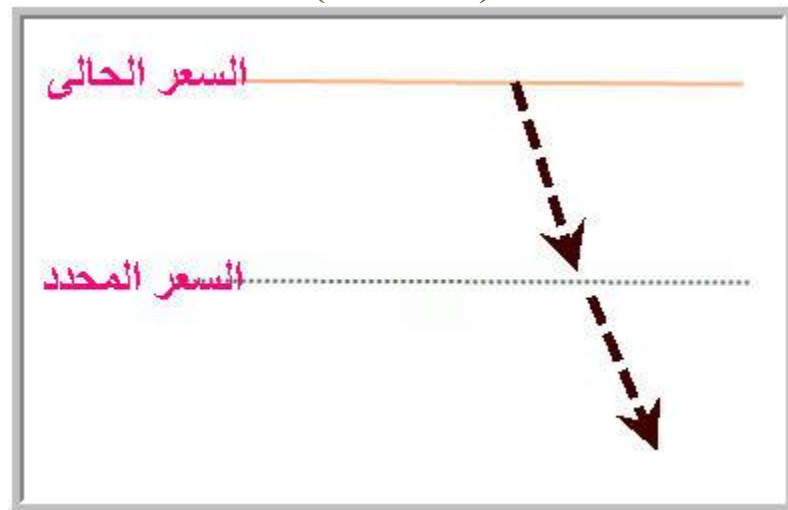
او الامر Entry Limit Sell
 لفتح عقد بيع اذا انعكس السعر من هذا المستوى
 (ارتد هابطا)



فإذا كان السعر الذي اختارته أنت
 أقل من سعر السوق الحالي
Entry stop Sell اختر الامر
 لفتح عقد بيع إذا اخترق السعر هذا المستوى
 (استمر هابطاً)



Entry Limit Buy او الامر
 لفتح عقد شراء إذا انعكس السعر من هذا المستوى
 (ارتد صاعداً)

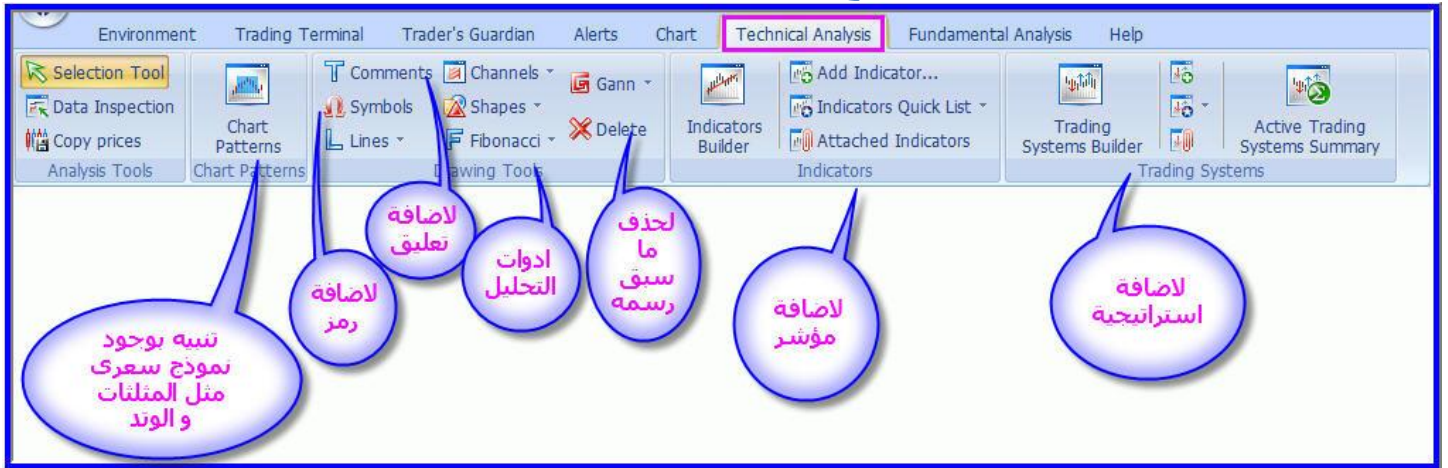


لحذف امر معلق (مؤجل) انقر كلك يمين على الامر المعلق الصورة

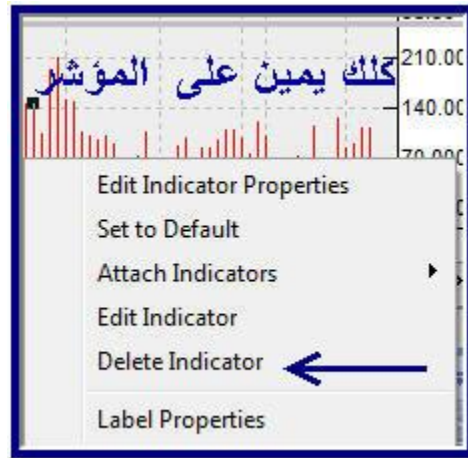


التحليل الفني بين الحقيقة و الجمال

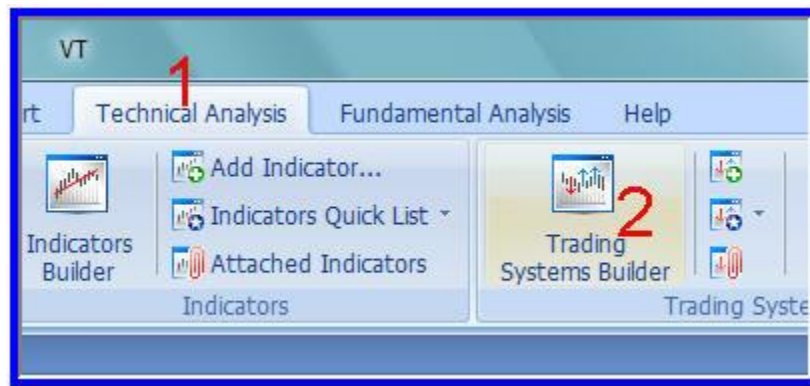
شرح قائمة التحليل الفني

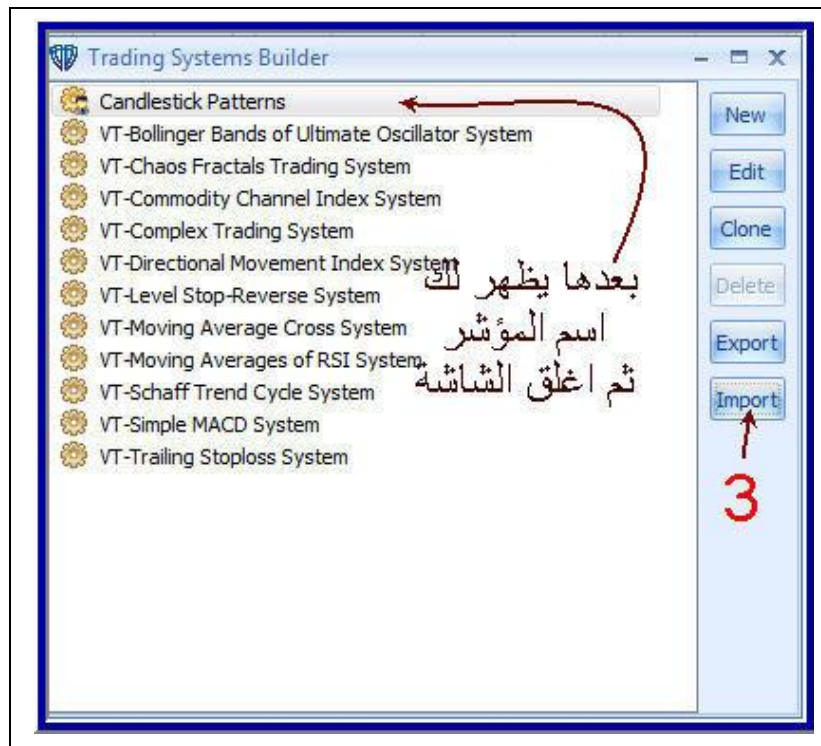
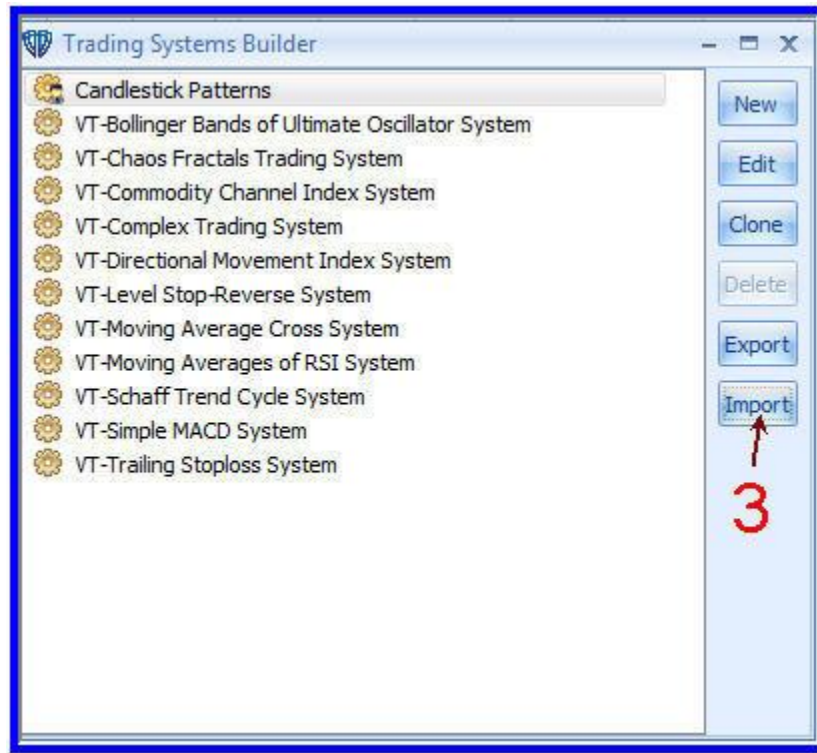


حذف مؤشر موجود على التشارت
توقف بالفارة على خط المؤشر ذاته ثم

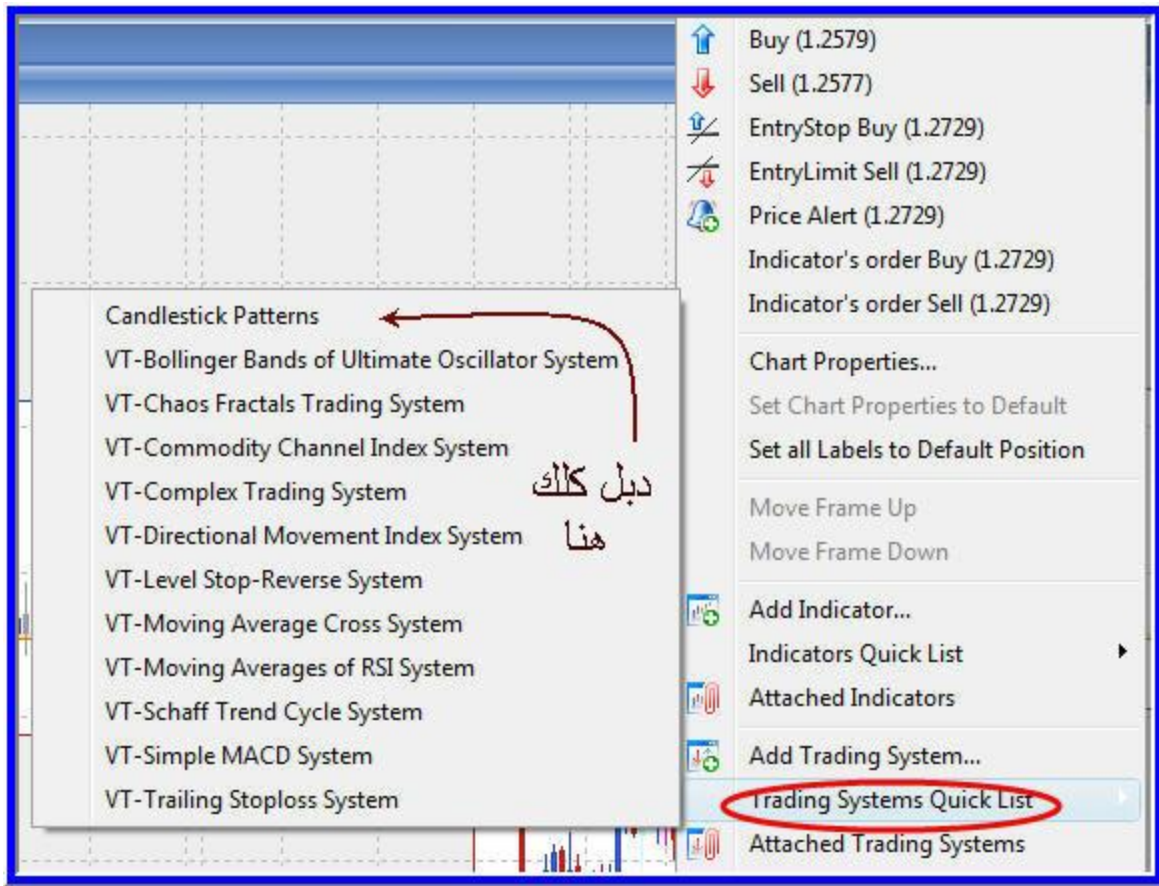


لاضافة مؤشر

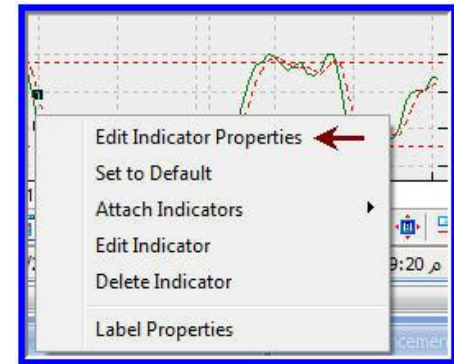
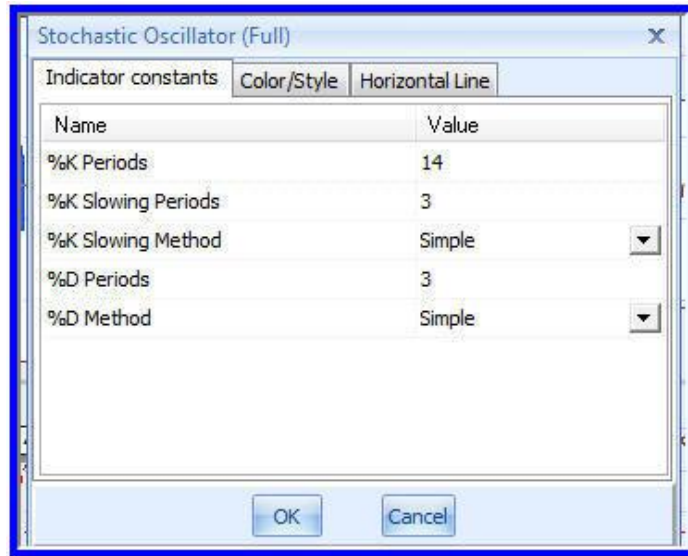




او بطريقة اخرى



لتغير اعدادت مؤشر و لونه
 كلك يمين على نافذة المؤشر



كان هذا حقيقة التحليل الفني

و اليكم

الجمال

يحتوى البرنامج على طريقة تحديد النماذج السعرية
كالرأس و الكتفين و المثلثات و غيرها

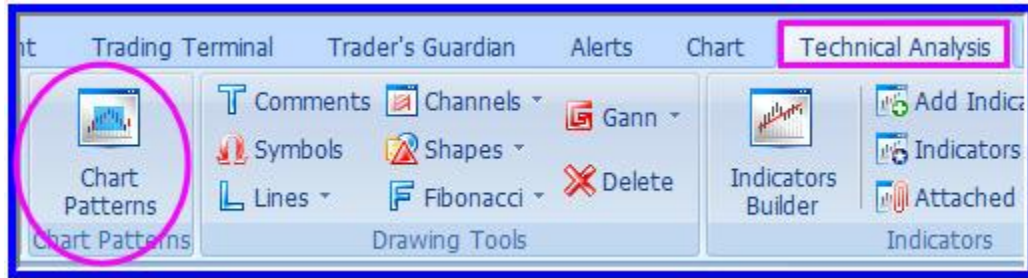


Chart Patterns

Beginning Date: 24/04/2009 Ending date: 08/05/2009 Modify Filters <<< Reset Filters

Interval: 15 min 30 min 1 hour 4 hour 1 day

Instrument: EUR/USD USD/JPY GBP/USD USD/CHF EUR/CHF AUD/USD USD/CAD EUR/GBP

Pattern: Inverse Head and Shoulders Pennant Rectangle Rising Wedge Triangle Triple Bottom Triple Top

Direction: Up Down Both

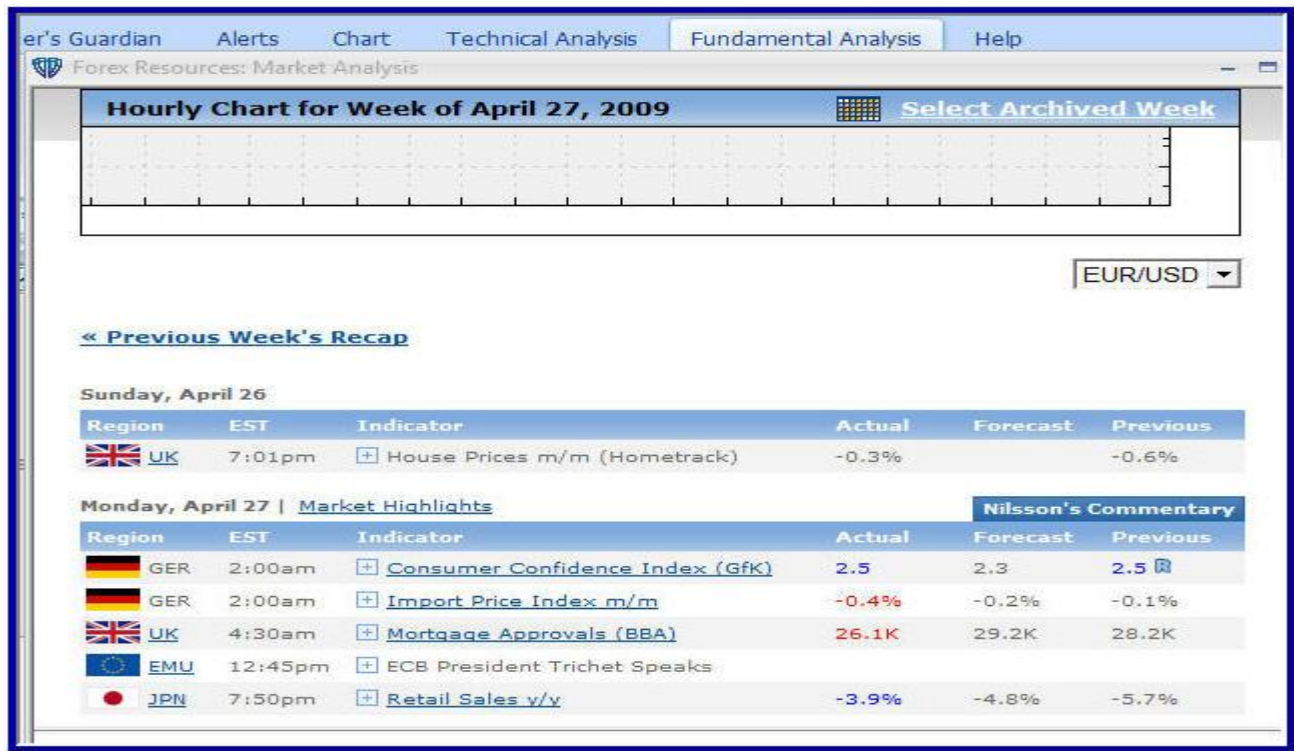
Trend Change: Continuation Reversal Both

Pattern Type: Emerging Complete Both

Instrument	Interval	Pattern	Dir	Date/Time	TC	Len	Quality	Initial Trend	Uniformity	Clarity	Breakout
EUR/USD	15 min	Triangle	▼	08/05/2009 05:15:00 ...	>>	20	██████████	██████████	██████████	██████████	
EUR/USD	15 min	Falling Wedge	▲	07/05/2009 11:30:00 ...	>>	55	██████████	██████████	██████████	██████████	██████████
EUR/USD	15 min	Pennant	▲	07/05/2009 02:30:00 ...	>>	19	██████████	██████████	██████████	██████████	
EUR/USD	30 min	Flag	▲	07/05/2009 05:00:00 ...	>>	29	██████████	██████████	██████████	██████████	██████████
EUR/USD	15 min	Triangle	▼	07/05/2009 02:00:00 ...	>>	19	██████████	██████████	██████████	██████████	
EUR/USD	15 min	Triangle	▼	07/05/2009 02:00:00 ...	<<	45	██████████	██████████	██████████	██████████	
EUR/USD	30 min	Descending Triangle	▼	07/05/2009 02:00:00 ...	>>	31	██████████	██████████	██████████	██████████	
EUR/USD	4 hour	Triangle	▼	07/05/2009 12:00:00 ...	>>	16	██████████	██████████	██████████	██████████	██████████
EUR/USD	15 min	Triangle	▼	06/05/2009 08:30:00 ...	>>	77	██████████	██████████	██████████	██████████	██████████
EUR/USD	30 min	Triangle	▼	06/05/2009 08:30:00 ...	>>	39	██████████	██████████	██████████	██████████	██████████
EUR/USD	1 hour	Triangle	▼	06/05/2009 08:00:00 ...	>>	19	██████████	██████████	██████████	██████████	██████████
EUR/USD	15 min	Triangle	▲	06/05/2009 08:15:00 ...	>>	62	██████████	██████████	██████████	██████████	██████████
EUR/USD	30 min	Falling Wedge	▲	06/05/2009 01:30:00 ...	<<	44	██████████	██████████	██████████	██████████	██████████
EUR/USD	30 min	Falling Wedge	▲	06/05/2009 01:30:00 ...	>>	33	██████████	██████████	██████████	██████████	██████████
EUR/USD	15 min	Double Top	▼	05/05/2009 02:15:00 ...	<<	78	██████████	██████████	██████████	██████████	██████████

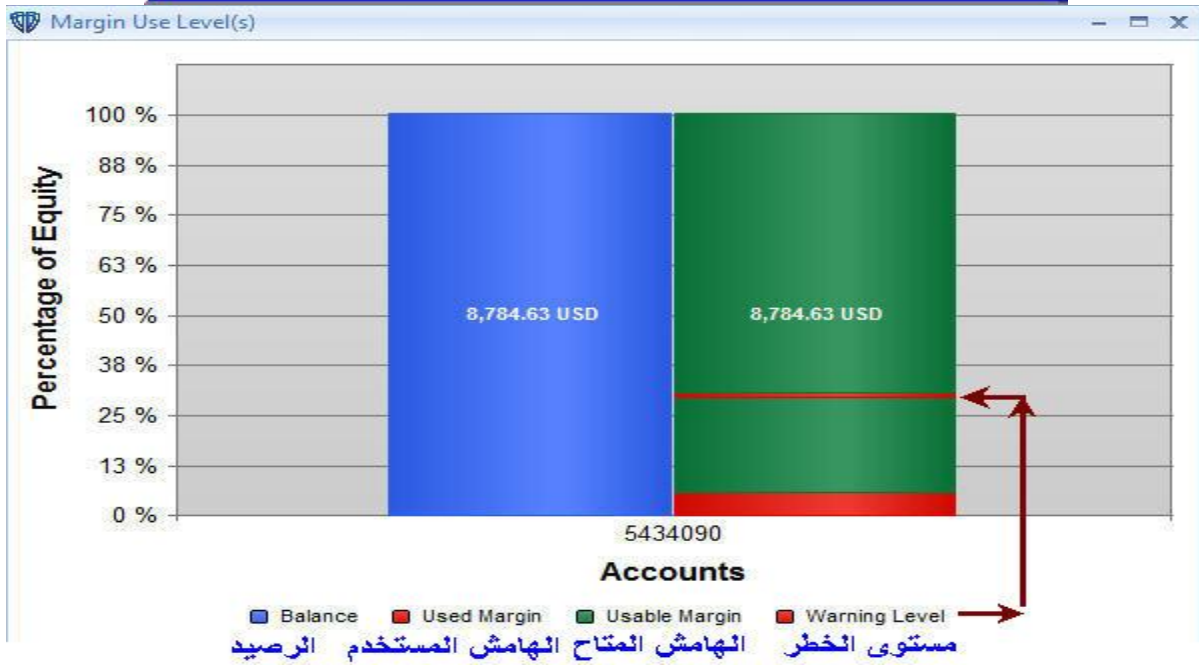


ثم ماذا؟؟
تحليل فني و اساسي اسبوعيا
و آلة لحساب قيمة البيب
و تحويل العملة بسعر السوق

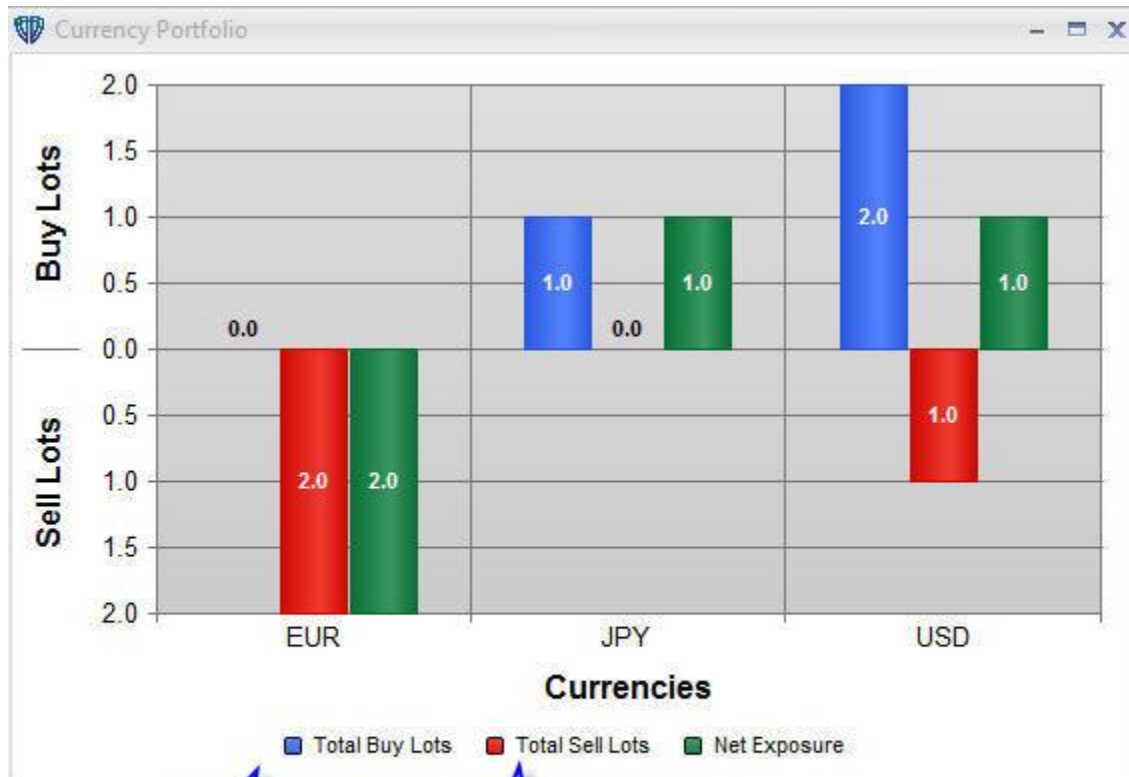


إدارة المخاطر

و هذا نظام رائع لادارة المخاطر



Instr...	Lots (T)	Lots (NH)	Lots (H)	Amt(K)	B/S	AvOpn	Close	BEP	MCRate	Pips P/L	Gross P/L	Comm	Int	Net P/L	Cur
EUR/USD	2.0	2.0	0.0	200.00	S	1.3365	1.3...	1...	1.3765	2.0	20.00	0.00	...	20.00	USD
USD/JPY	1.0	1.0	0.0	100.00	S	99.24	99....	9...	107.24	-4.0	-40.29	0.00	...	-40.29	USD
Total	3.0	3.0	0.0	300.00						-2.0	-20.29	0.00	...	-20.29	USD



اجمالي عقود الشراء

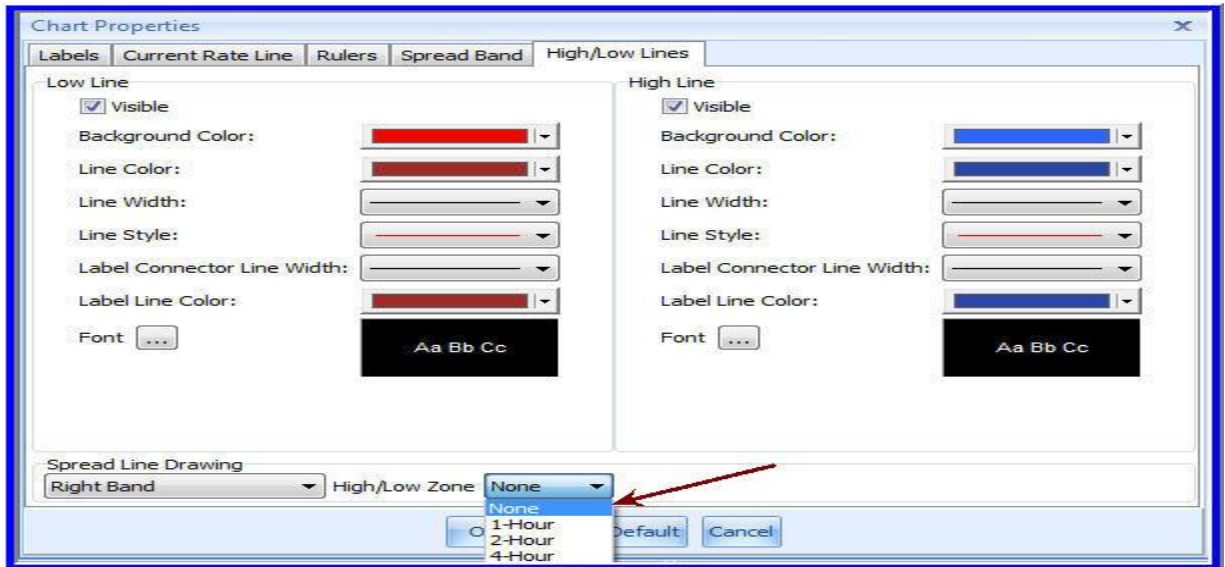
اجمالي عقود البيع

استمتع بحياتك

انقر كليك يمين على التشارت سيظهر قائمة الاختيار
اختر

Chart Properties

تظهر لك القائمة



لمزيد من التفاصيل قائمة المساعدة تفضل

The image shows a screenshot of the Investolife software interface, specifically the Help menu. The menu is organized into several categories: Environment, Trading Terminal, Trader's Guardian, Alerts, Chart, Technical Analysis, Fundamental Analysis, and Help. The Help menu is highlighted with a pink box. Below the menu, there are several blue callout bubbles with Arabic text pointing to specific items in the menu.

Category	Item	Arabic Callout
Environment	Help Manuals	شرح اون لاين للبرنامج
Trading Terminal	Video Tutorials	شرح فيديو
Trading Terminal	Online Webinars	منندى لمستخدمى البرنامج
Trading Terminal	Online Forums	منندى لمستخدمى البرنامج
Trader's Guardian	Request Trace Route	لحذف البيانات القديمة
Trader's Guardian	Delete All Chart History	لحذف البيانات القديمة
Trader's Guardian	Delete All Patterns Data	لحذف البيانات القديمة
Technical Analysis	Submit Activity Log	ملف لحفظ البيانات
Technical Analysis	Data Folder	ملف لحفظ البيانات
Fundamental Analysis	Chat with Dealing Support	للتحدث فورا مع خدمة العملاء ٢٤ ساعة ٥ ايام
Fundamental Analysis	Chat with Sales Dept.	للتحدث فورا مع خدمة العملاء ٢٤ ساعة ٥ ايام
Fundamental Analysis	Chat with Tech Support	للتحدث فورا مع خدمة العملاء ٢٤ ساعة ٥ ايام
Fundamental Analysis	Broker Communication	للتحدث فورا مع خدمة العملاء ٢٤ ساعة ٥ ايام
Help	About	عن شركة cms

www.investolife.com