

خبرتي

جمال ممدوح

الفهرس

3.....	مقدمة
4.....	أساسيات الفوريكس
11.....	ما هو سوق الفوريكس
22.....	استراتيجية القنوات
51.....	إدارة رأس المال
82.....	السلوك السعري
91.....	استراتيجية الرينج اليومي
110.....	الباك تيست
122.....	الفيوناتشي
136.....	الشموع الصغيرة والمتلثات وسلوك (الأستك)
151.....	طريقة اخرى للفيوناتشي

هذا الملخص هو تلخيص لأهم ما جاء في موضوع الاستاذ جمال ممدوح المعنون بخبرتي ، حيث اثناء مراجعتي كنت اقوم بنسخ جميع ما اضافاه الاستاذ ابو ياسر وايضا ضمننت اهم الاسئلة والاستفسارات واجابات الاستاذ ابو ياسر عليها .

عند بدأي بتلخيص الموضوع لم اكن اعلم بوجود ملخصات اخرى وكنت ايضا اريد عمل مرجع سريع لي لمراجعة الاستراتيجية بين الحين والآخر، قمت بالتلخيص حتى صفحة 344 تقريبا 5160 مشاركة، اجتهدت خلالها في تضمين اهم الاستفسارات والاسئلة ، لذلك كتبت في اخر كل شرح او استفسار رقم المشاركة ورقم الصفحة لمتابعة اذا كان هناك اسالة اضافية عليها او توضيحات اكثر ، يمكن تمييز اسئلة الاعضاء حيث وضعتها باللون الاسود .

اللهم جاز الاستاذ جمال خير الجزاء وبارك له في ماله وولده ،ودنياه وآخرته

L.4x

مقدمة

أحباي الأعرء

السلام عليكم ورحمة الله وبركاته

يمكن القديم شوية هنا فى المنتدى يقدر يعرفنى، عشان انا بصراحة قليل المشاركة جدا ويمكن ده لعدة أسباب مش مجال لذكرها حاليا، إنما..

الحمد والشكر لله أنا عندى خبرة أعتقد انها ليست بالقليلة، حوالى 8 سنوات متفرغ تماما للفوركس، وسيبت تدريس البرمجة فى مايكروسوفت عشان الفوركس، منها 5 سنوات مسجل فى المنتدى هنا، حوالى سنة كمان متابع من قبل التسجيل

ومعى عدة شهادات عالمية سواء فى التحليل الفنى أو فى البرمجة وخلافه، دى نبذة صغيرة عنى

بصراحة انا مش عارف ليه مدى تعلقى بالمنتدى هنا، مع انى بابص على منتديات كثير منها العربى ومنها الاجنبى، إلا انى باحس انى هنا بين أهلى (مع ان معظم اللى أعرفهم من زمان ومعرفة شخصية اختلفوا من هنا)

ايه اللى خلانى افتح الموضوع ده؟؟

انت مش عارف؟

ولا أنا 😊

أولا: غياب الناس القدام اللى رفعوا المنتدى بالفعل

ثانيا: الاحساس بان هناك منتديات أخرى من اللى انا باتابعها هاتبتدى تكون افضل من هنا

ثالثا: والله الحمد من قبل ومن بعد وصلت الى ما كنت أرجوه (زى مانا كاتب فى الامضاء) وما حدش يسألنى

اللى هو كام.. اللهم لا حسد 😊

وعشان كل ده قررت اتحرك من سباتى العميق وافتح هذا الموضوع ويارب يكون فيه الخير لكل الاخوان زى ما كان فيه الخير لى

يتبع ...

د/ جمال ممدوح

الفكرة اللى هاطرحها هنا ومن غير تشويق عشان انا نفسى مباحبش اللى بيعملوا كده

رد رقم 1
صفحة 1

ولا منقولة، ولا قرينتها، ولا سمعت عنها من أى حد
الفكرة فكرتى تماماً والله الحمد، وإذا اى حد نقلها ياريت فقط يذكر المصدر مجرد إحقاقاً للحق
الموضوع مش اختراع ولا حاجة، إنما ملاحظة ومتابعة وسهر ليالى بالفعل
بالمناسبة

انا مش لسه هابتدى أجرب معاكم، أو حتى مجربها إسبوعين مثلاً ومشيت معاً لا
الموضوع ده انا شغال بيه بقالى 4 سنوات لايف (مش باك تيست) وعلى حساب حقيقى
بس للأمانة القصوى هو فيه كمان حاجتين زيادة عن اللى هايتقال هنا تعتبر كل واحدة استراتيجية مستقلة من
برمجتى الخاصة
انما اللى هنا هو الاساس
نبدأ بسم الله

وأى متابع أهلاً بيه، وأى مشارك ده موضوعه فى الأساس، وأى معترض ياريت يقفل الموضوع ويتابع
موضوع أكثر أهمية من ده
أنا فكرت انى أعمل الموضوع على حلقات، منها شرح ماهية الفوركس ومنها تمهيد للموضوع الأساسى مثلاً
حلقتين ثلاثة تمهيد للمبتدئ عشان يتابع معنا بسلاسة وندخل فى صلب الموضوع من أول الإيسوع القادم
بإذن الله تعالى
يتبع ...
د/ جمال ممدوح

رد رقم 13
صفحة 1

ما هى أهم الأساسيات فى الفوركس؟

هى كما اتفق الجميع، سواء عرب أم أجانب، مبتدئ أم خبير، هى الدعوم والمقاومات
ده مافيهوش شك

فما هى الدعوم والمقاومات كده سريعاً؟

الدعم: هو منطقة سعرية لم يستطع السعر أن يتخطاها هبوطاً فى فترة من الفترات
يعنى ايه الكلام ده؟

يعنى السعر فضل نازل نازل وماحدش بيقوله رايح فين ولا عارفين نوقفه 😊

لحد لما وصل لمنطقة معينة وابتدى يظهر ناس توقفه عند حده

سواء بقى يمشى بالعرض، أو يرتد صعود مباشر، المهم المنطقة اللي قدرت توقفه دي تسمى بمنطقة الدعم

وبالعكس تماما لما يكون السعر طالع طالع لحد لما يقف أو يرتد نزولا تبقى دي منطقة مقاومة


وطبعا من المعروف ان الدعم لما يتكسر (يتكسر يعنى السعر يقدر ينزل زيادة ويخرقه لتحت) بيتقلب لمقاومة

وهكذا المقاومة لما تتكسر تصبح دعم

كل ده كلام جميل

بس قديم!!!

وكل الناس عارفاه

بالفعل كل الناس عارفاه، ولكن مين اللي شغال بيه؟؟؟ كله عاوز الحاجات اللي شكلها حلو وتزغلل فى الشارت، أو مؤشر يديله صوت يقوم من النوم ويدخل وهو مغمض 

المهم

ولكن اختلف الجميع فى كيفية تحديد هذه الدعوم والمقاومات

فمنهم اللي قال اللي بالعرض افضل (بالعرض يعنى خط أفقى)، ومنهم قال اللي بالجانب (اللى هو خط الترند) وتفننوا فيه، وطلع فيه مقولات كتير (خليك مع الترند، اجعل الترند صديقك، Trend is my friend، مش عارف لو عاكت الترند هايجصلك ايه) ولكن...

ازاى نرسم الترند؟؟

يتبع ... غدا عشان ايدى وجعتنى

د/ جمال ممدوح

رد رقم 19
صفحة 2

سؤال على جنب: بما أن حضرتك متابع للمنتدى منذ زمان كبير فاكيد قراعت كثيرا عن المواضيع التي تتحدث عن الطرق التي تربح 100% والمعادلات المكتشفة التي تحوي سر الفوركس وما إلى ذلك فهل حضرتك تؤمن بهذه الاشياء؟

أعتقد من وجهة نظري الشخصية ومن اللي انا شوفته والموضوع أساسا اسمه (خبرتي) يعنى مش باتكلم من وجهة نظر حد تانى



أعتقد ان الفوركس اسهل من كده بكثير
انا من الناس اللي كنت بادور على المعادلة أو المؤشر الوهمى الذى لا يخسر
ومافيش حد قال فكرة أو استراتيجية الا لما كنت بيرمجها واعمل لها باك تيست رهيب قبل ما اقرر انها
فاشلة للأسف

وفى الآخر لقيت ان السر هو امام عينيك فى الشارت (ناس كتير قالوا كده وانا ماكنتش مقتنع زمان)
عارف!! لما تكون الدنيا ظلام شديد وانت مش شايف وبتخبط فى كل حاجة وماشى تحسس، يمكن مش شايف
الشمعة اللي تحت ايدك عشان تنورها
وفجأة من كتر ما عينك أخذت على الظلام ده تلاقيك ابتديت تشوف واحدة واحدة
لحد لما تبقى بتشوف كائك منور النور عادى (هى دى اللي بيسموها الخبرة، من كتر المتابعة)
وبعدين تبقى شايف اللي لسه داخل من برّة ومش شايف حاجة (زيك زمان) وبيخبط فى الترابيزة اللي
واضحة جدا (بالنسبالك) وهو مش شايفها
ولكن للأسف

لما تحاول تقوله يمشى ازاي عشان ما يخبطش، مش ممكن يثق فى كلامك، ليه؟؟
عشان هو مش شايف فيفترض ان الكل كده ، وزى الشاعر لما قال
قد تُتكرُ العين ضوءَ الشمس من رمد
يعنى العيب فى العين هى اللي مريضة ومش شايفة الشمس، ولكنها تتكر ضوء الشمس وتقول لا دى
ماطلعتش

ده زى اللي بيقولك الفوركس ده وهم كبير وماحدش بيكسب منه وانه مصيدة و و

معلش طولت عليك

انما الخلاصة

موضوع 100% صعب جدا (انما مش مستحيل)

ولكن

اللى يهمنى ان تكون المحصلة فى الآخر موجبة، ممكن تكون فيه صفقات خاسرة، ولكن المهم ان الكسبانة تغطى الخسارة وتزيد

رد رقم 35
صفحة 3

تفنى الناس فى كيفية رسم الترنند وكل واحد يدافع عن اسلوبه ان هو ده الصح والباقى غلط، ويجيب من الشارت اللى يدعم كلامه، ولكن التانى بيعمل نفس الكلام، وما شاء الله الشارت مليون لده ولده

فمنهم اللى بيرسمه على قاعين أو قمتين كفاية، ومنهم اللى بيقول لا لازم 3 قيعان أو 3 قمم حتى نعترف بان ده ترند (انا لا مع ده ولا مع ده انا محايد)

ومنهم اللى بيقول لازم نرسم خط الترنند على الهاى او اللو للشموغ، وأى اختراق للترند ولو بنقطة لابد من تعديل رسم الترنند على الشكل الجديد

ومنهم اللى بيرسم على الكلوز ولا يعترف بالهاى واللو تماما حتى لو اخترق الترنند فيكون الترنند سليما

والمشكلة الكبرى فين بقى؟؟

لما الصفقة تكسب يبقى ده العادى والترند تمام، ولما تخسر (طبعا ببيان بعدها) يقولك انت مش راسم الترنند على القمم والقيعان مضبوط، ودى كده الرسمة الصح، طيب مانا ساعتها ماكنتش عارف انه هاي عمل قاع مثلا اقل وعشان كده المقولة المشهورة (ما أسهل ان تكون محلاً بعد الحدث)

فكيفية رسم الترنند بالطريقة السليمة ليس متاحاً للجميع، وعشان كده الناس اتجهت للمؤشرات اللى بترسم الترنند لوحدها (ولا تعليق)

وظلع من هنا كمية استراتيجيات كتير زى الشغل على الارتداد أو الشغل على الاختراق فقط ولما كثر موضوع الاختراق الوهمى (كما يسمونه) عمل مؤشرات مساعده للترند لفضح الاختراق الوهمى مثل توليفة موفينج او استوك او آر اس أى وغيره من المساعدات

وفيه اللى ساب ده كله واشتغل دعوم ومقاومات على شكل دوائر أو بيضاوى

كل ده كويس على فكرة

ومش غلط

بالمناسبة، مافيش حاجة اسمها غلط فى الفوركس، كله كويس، وييمشى، ولكن المهم هو هايمشى امتى (فى التذبذب ولا الترنذ)؟؟ ولفترة اد ايه (كل وقت وله نظامه)؟؟

فأنا مش باقول على اى حاجة غلط، كل واحد وله طريقته المهم انه يكون بيقدر يكسب بيها معظم الوقت

نرجع تانى للأساسيات

الدعوم والمقاومات اللى انبتق منها الترنذ

فيه ناس بتحب تتعامل معاها كخطوط افقية فقط ولا تتعامل مع الترنذ المائل (ومنهم أساتذة أجنب)، فيرسم خط من نقطة الدعم بالعرض وخط من نقطة المقاومة ويتعامل مع السعر من حيث الارتداد أو الاختراق زيه زى الترنذ العادى

ولو تبص لأصل المواضيع كلها هاتلاقى ان الدعوم والمقاومات أو بمعنى آخر القيعان والقمم هم أصل كل شىء

يعنى

جان اللى مدوخ الناس بحركاته السحرية واللولبية كل اللى بيحاول يعمله انه ينتبأ بالقمة القادمة أو القاع القادم من خلال السابق

اليوت ونظرياته واسلوب العدّ اللى اختلف فيه الكثيرون، ما هو الا نفس الشىء، فالموجة اللى بتجرى ورا الموجة عبارة عن قمة أو قاع

وغيره من فاييوناتشى، وفاييوناتشى اكستشن والنسب الذهبية لإيجاد القمة القادمة أو القاع المحتمل

ومنها انبتق الهارمونيك بأشكاله ليتوقع نفس الشىء

يبقى الفكرة واحدة ولكن كل واحد بيختار حسب شخصيته

يعنى فيه ناس بتحب الغموض والكلكعة ومعادلات سحرية وجان (مع الاحترام لكل) بس القصة ابسط

يبقى مش مجالك، ومش كل الناس تنفع تبقى دكاترة وجراحين مع انهم بياخدوا مئات الآلاف فى ساعتين
جراحة، بس انت مش منهم ومش شغلتك، ولاعب الكرة اللي بالملايين، ماكانش حد غلب، وهو مين
مايعرفش يلعب كورة؟؟

أظن انا المرة دى طولت عليكم بجد

ده اذا كنتم لسه بتقرأوا اساسا وماسييتوش الموضوع ومشيتم

أشوفكم على خير بالليل (وياريت اللي يدخل الموضوع جديد ويشوف المشاركة دى يقرأ الموضوع من اوله
لآخره عشان ده موضوع مسلسل ومايجيش فى النص يسأل عن حاجة اتشرحت فى الأول)

والسلام عليكم ورحمة الله وبركاته

رد رقم 39
صفحة 3

د/ جمال ممدوح



ما هو سوق الفوركس؟

الحركة التى يسميها بعض الناس بال (عشوائية) انما هى فى منتهى الانتظام والتكامل المنتهى لمن يستطيع
الإلمام بها

فأنا أشبهها مثل التروس المتشابكة والمختلفة الأقطار (أنا حاسس ان انا متكتف فى اللغة الفصحى دى بس
نحاول نكمل 🤔)

فعندما ندير الترس الكبير لفة واحدة يدور الترس الأصغر منه مثلا 4 لفات حتى تكتمل الدورة الواحدة للتروس
الكبير

وبالتالى يدور الترس الثالث وهو الأصغر من الثانى والمتصل به حوالى 40 دورة كاملة خلال هذه الدورة
الواحدة للتروس الأكبر

ويارب اكون استطعت اوضح فكرتى

فعندما نقول مثلاً أن زوج كذا سيصعد 500 نقطة على الشارت اليومي (الترس الكبير مثلاً)

فمن الممكن أن يهبط أولاً السعر 50 نقطة على فريم ال 4 ساعات قبل ان يرتد صعوداً 200 نقطة وثم يهبط 50 آخرين ثم يصعد وهكذا حتى يصل لل 500 نقطة وهي هدف الشارت اليومي

وخلال هذه الحركة على مستوى 4 ساعات والتي نلاحظ انها بدأت بالهبوط أولاً، نجد على شارت الساعة انه كان هناك هبوطاً سابقاً وكل الاشارات تدل على استكمال الهبوط (وكمان بالتأكيد مع الفريم الأكبر منه وهو ال 4 ساعات يدل على هبوط بسيط)

وبذلك نأتى للمحصلة

من يدخل على فريم الساعة متسديلاً على الاتجاه بفريم ال 4 ساعات يقول ان حالياً هبوط (وهو صحيح) واذا دخل بيع يكسب 50 نقطة (اللى قلنا عليهم سابقاً)

والذى يدخل شراء على فريم ال 4 ساعات مستديلاً باليومي للإتجاه فهو محق، وسيكسب 200 نقطة ولكن بعد ارتداد 50 نقطة أولاً

وهكذا

فخلال ما يكون الترس الأكبر اتجاهه لأعلى يكون الاصغر منه اوقاتاً لأعلى وأوقاتاً لأسفل، والاصغر منه اعلى وأسفل بصورة أسرع وهكذا حتى تكتمل الدورة

ومن هنا يأتى التذبذب

وكل ما سبق هو اساس فكرة اليوت والموجات، وغيره من الناس اللي مجرد فسروا السوق في كلام منمق وليس اختراع، انما هي مجموعة ملاحظات من تصرف السعر وصاغوها في اسلوبهم فقط

ولذلك ينصح كل الخبراء بالسوق الابتعاد عن الفريجات الصغيرة لشدة التذبذب وعدم وضوح الاتجاه، وطبعاً سمعنا ان كلما زدنا في الفريم كلما تكون العملة اكثر طوعاً واحتراماً وأقل تأثراً بالمتغيرات كالأخبار وغيره

ولكن...

الفريم الكبير يكون هدفه كبير صحيح ولكن استوب كبير ايضا بالنسبة للأصغر منه

ففى المثل السابق

من يدخل على فريم الساعة يكون هدفه 50 نقطة واستوب 20 نقطة فقط

أما من يدخل على ال 4 ساعات فاذا وضع نفس الاستوب يكون وصل له مع الارتداد 50 نقطة، فلا بد ان يرتفع الاستوب وليكن 100 نقطة وبذلك لا بد ان يرتفع الهدف فيصبح 250 نقطة

وكذلك اليومى لمن سيحاول أخذ ال 500 نقطة كلهم، فلن يضع استوب 20 ولا 50 فيسجد نفسه يستخدم استوب كبير للوصول للهدف الكبير

طيب اى الفريجات افضل؟؟

انت الذى يحدد ذلك

حسب عدة أشياء منها

- تفرغك للفوركس: من الممكن ان تكون متابع جيد ووظيفتك هى الفوركس فبذلك ليس لديك مشكلة فى هذه النقطة، ولكن من الممكن ان تكون لديك وظيفة أخرى وليس لديك متسع من الوقت الا ساعة يوميا مثلا فبالتالى لن يستقيم معك فريم الساعة ولا ال 4 ساعات، وهكذا

- العامل الثانى هو رأس المال: فليس من الممكن ان يتم العمل على فريم يومى براس مال \$200 مثلا، المقصود كلما كبر راس المال زادت الصلاحية للفريجات الكبيرة (ولكن ليس بالضرورة العمل عليها) انما اصبح متاحاً العمل على الفريم الكبير

نعود ثانيةً الى السؤال ما هو الفوركس؟؟

السوق شىء من اثنين لا ثالث لهما

اما تذبذب (عرضى) أو اتجاه واضح (ترند)

وطبعا المقصود بالاتجاه سواء صاعد ام هابط المهم انه اتجاه واضح المعالم

وكل الذى ينفع مع اوقات التذبذب يفشل مع الترنند والعكس صحيح

فعلى سبيل المثال لا الحصر

مؤشرات التشبع وهى مثل آر إس آى، واستوكاستيك، وسى سى آى، وغيرهم تصلح تماما مع التذبذب حيث تُظهر متى سيرتد السعر وهل هو فى مرحلة تشبع بيع ام تشبع شراء

ولكنها مدمرة فى اوقات الترنند حيث انها تتشبع تماما (شراء مثلا) فيبيع المتاجر، ثم يكمل السعر صعودا ضارباً بالمؤشر عرض الحائط، فيبدأ المؤشر بتعديل نفسه ويهبط خلال ما السعر يرتفع لكى يستعيد المؤشر عزيمته، ثم يرتفع المؤشر مرة أخرى حتى مراحل التشبع فيبيع المتاجر مرة اخرى ظاناً ان السعر اكتفى.... ولكن هيهات، فيظل السعر فى الاتجاه حتى يأتى على كامل الحساب

ومن هذه المؤشرات أيضاً البولنجر باندر فعند الاتجاه يلمس السعر الحد العلوى عدة مرات فى كل مرة يبيع المتاجر ويرتفع السعر ليلمس الحد العلوى مرة اخرى وهكذا

ومن هنا انبثقت استراتيجيات عديدة كلها للتحايل على هذا الوضع

فمنهم من قال البيع لا يكون الا باغلاق شمعة فوق الحد العلوى للبولنجر وليس ملامسته

او الذى اتجه الى الشراء عند تشبع المؤشرات بالشراء (أى العكس)، وبالفعل يكسب بهذه الاستراتيجية ويفتح لها الورشة بل ويتجه البعض انه اكتشف السر وكيف كان يتلاعب السوق بنا

ولكن كل ما هناك انه كان فى فترة الترنند فكان عند تشبع المؤشر شراء يشتري ويصعد السعر (على عكس اخونا السابق من يستخدم المؤشر مضبوط) ولكن أول ما يهدأ السوق ويعود لطبيعته فيصبح المؤشر فعلاً يجد المتاجر نفسه يشتري من اعلى نقطة ويبيع من اقل نقطة

أما النظام الآخر

فهو الترنند

ونجد المؤشرات التى تتوافق معه على سبيل المثال لا الحصر أيضاً

الموفنج افريديج، الابشيموكو، المومينتوم وهكذا

يبقى السرّ!!

وهو كيفية معرفة الوقت الحالى ترند ولا تذبذب حتى نعمل بالطريقة المثلى له

وإذا عرفت... فكم ستطول هذه المدة حتى نغير الاستراتيجية؟؟

وهذا ليس سرّاً، انما فكرة التروس السابقة، مع فكرة الظلام السابقة أيضاً

فحاول أن تجمّع كل ما سبق من خبرات سويّاً حتى ترى الصورة أوضح

رد رقم 57
صفحة 4

د/ جمال ممدوح

سؤال ليه حددت 4 لفات للفريم الاصغر و 40 لفة للفريم الاصغر منه
وكيف نمسك اوله لفة في الفريم الكبير لنعمل عليها

هل ما ينطبق على لفة الدور الكبيره ينطبق على لفة الدور الصغيره بمعنى الدور السنويه والدوره اليوميه
نفس النظام؟

جواب : انا ما حددت 4 لفات انا قلت مثلاً، ولا 40

الفكرة هي عند ادارة الترس الأكبر يلف الترس الاصغر عدد لفات اكثر وده الطبيعي في اى حاجة



اما موضوع تمسك اول اللفة فمش هاتتمسك
ليه؟

عشان لما نقول ان دي اول اللفة على ال 4 ساعات مثلاً هاتلاقى ان دي ثلاثة أرباع اللفة على اليومى
ولو انتظرت تكلمة اللفة على اليومى هاتكون في منتصف اللفة الشهرية وهكذا
يارب تكون فكرتى وصلتك

امال ايه الحل؟

الحل انك تقدر تدخل مع اللفات، بمعنى تتصبع بالحركة وتكون انت العملة حتى ترى ما الذى تنوى عمله
وترى ما لا يراه الآخرون

رد رقم 59
صفحة 4

سؤال انا فاهمه الفكره كويس وطريقه العمل بس مشكلتي في حاجتين اول لفه تتمسك منين وعدد اللفات وحضرتك اكيد عارف من خبرتك ان عدد اللفات بتكون منتظمه او ليها قواعد

مثلا هنمسك لفه على اليومي وسيبك من الشهري الان والاسبوعي نركنهم على جنب الان ونفرض اننا مسكنا لفه من اولها على اليومي بصرف النظر هيا رقم كام على الاسبوعي او الشهري ولو انه مهم لكن في البدايه هنتاجله
علشان منتوهش

السؤال هنا اللفه على اليوم هتحتاج كام لفه على الاربعه ساعات والساعه لحد الدقيقه علشان تكمل وتسلم للأسبوعي وتبدأ لفه جديده

هل ليها قواعد ثابتة زي تقسيمات الدورات الزمنيه ولا لكل لفه عدد لفات معينه علشان تكمل لما ترمي حجر في ميه بيعمل ايه دواير دواير لحد لما تخلص مدته تنتهي وتسكن طبعا هنا نفس الكلام على اللفات

لكن المشكله في عدد اللفات وهتنتهي امتى
وانا محتاجه خبرتك في الموضوع ده ولتوضيح الفكره

جواب : انا مبسوط من استلتك عشان عاوزة تفهمي كويس
بالنسبة لموضوع عدد اللفات او الزمن بتاعها هو غير محدد
والا ماكانش حد غلب فاذا كان الزمن مثلا لفة كل 3 ايام استنى يومين و آجى آخذ لفة 😊
وكذلك بالنسبة للعدد

انما الفكرة فين؟
في اكتمال الحركة
يعنى ايه الكلام ده!!!

يعنى المثل اللي ذكرناه سابقا عن ان الهدف اليومي مثلا 500 نقطة، فهنا اكتمال الحركة يدور حول ال 500 (مش لازم بالضبط) انما اكتمال اللفة على اليومي بالوصول لل 500، وبالتالي على ال 4 ساعات ممكن ينزل ويطلع بس الاتجاه الاساسى صعود فيبقى مقدار الهبوط أقل من المقدار الصعود حتى يصل الى ال 500 فيبدأ في حالة من تغيير المسار سواء يمشى بالعرض شوية او بيتدى ترند هابط
وهنا فيه كذا نقطة

أولا

نعرف منين ان الحركة انتهت؟ ببيان على العملة انها انهكت من الصعود على جميع الفريمات، زى الرياضى لما بييجب آخره من التعب، بيكون هو أرهاق وأداؤه بيقل (خلى بالك انه لسه بيؤدى ولكن ليس بنفس الكفاءة) ولو بصينا على العضلات من الداخل (دى الفريمات الاقل) نجدها فى حالة ارهاق وعلى وشك التمزق و غيره وغيره من العلامات

ده المثل اللى بيودينا الى نظام (الدايفرجنس) وهو التعب والارهاق الداخلى حتى مع الاستمرار فى العطاء ولكن يدل على وجود قصور سيحدث تراجع بعد قليل فنجد ان السعر يواصل صعوده مع وجود اشارة للدايفرجنس للهبوط وده دليل تعب العملة من الصعود وبداية اكتفائها

معلش انا عارف انى باجرى شوية والناس المبتدئة مش هاتعرف تلاحق ايه الدايفرجنس وباقى الحاجات بس الموضوع ده خارج الشرح

ثانيا

طيب احنا عرفنا منين من الأول ان على اليومى هايمشى 500 نقطة؟؟

ده ببيان من خلال الفريم الأكبر

وخلى بالك القصة مش بالملى كده وخاصة فى التنبؤات البعيدة

يعنى ممكن نقول هايمشى على اليومى 500 نقطة، ولكن السوق عمل حاجات خلال الفترة الحالية تؤدى الى ان كده اكتفى بالصعود بعد 400 نقطة مثلا واعطى اشارات بالهبوط، فلا بد نكون طيعين مع السوق مش جامدين، وتاخذنا الكرامة لا انا قلت انه هايتحرك 500 يبقى لسه فاضل له 100، الكلام ده فى سوق الخميس 😊

انما السوق ده ممكن يفرم أى حد يعاند معاه

وده يخلينا نأكد على المتابعة مع تغيرات السوق

يعنى مش نحط التارجت واستوب ونسيبه ونمشى (ده اذا كنا مسيطرين على الناحية النفسية)

ولكن نتابع

انا فى مرة السوق وصل حتى قبل التارجت بنقطة واحدة، وحط 100 يمين ما هو جاييها، لحد لما قفلتها يدوى على اقل من التارجت المحدد ب 5 نقاط لما اعطى اشارات تغير الاتجاه، ولو كنت مش متابع كان ضرب الاستوب بعد الوصول الى 99% من الهدف بتاعى (بالذمة ده عقل؟؟)

ومن هنا تظهر نظريات انا شخصيا لا احبذها (ولكنها تتفع مع الغير متابع) فمثلا اللى يقول حط الهدف بتاعك أقل من الهدف الأصلي ب 10 نقاط (ده على اساس اللى حصل معايا كده فيلعب على المضمون)

طيب ماهو ممكن يعمل نفس الموضوع ويبجي قبل ال 10 نقاط بنقطة، وبعدين اذا كان الهدف انت حاسبه صح ليه تخسر فى كل صفقة 10 نقاط؟؟

او اللى يعمل تريلنج استوب، فبعد ما تكون الصفقة لصالحه 50 نقطة مثلا فتقل على الدخول ويخرج ب صفر، والأدهى انها ترجع تكمل للهدف بعد ما تخرجه، وكل ده وهو مش متابع

رد رقم 71
صفحة 5

انا خرجت عن سؤالك بس ده منه رد ومنه تكملة للشرح 🌻😊

سؤال عن علاقة العملات ببعضها

جواب : أهلا بكم اخوانى

أعتقد يا استاذ أزوج ان كل عملة مختلفة عن الأخرى

صحيح بيكون فيه بعض العملات متشابهة فى الحركة ولكن ليست متطابقة

فعلى سبيل المثال اليورو والباوند

دول اشهر عملتين يُقال انهم متشابهين

ولكن كم من المرات تلاقى الباوند منطلق نزول مثلا واليورو واقف بيتفرج

والعكس صحيح

بل ومن الممكن يمشوا عكس بعض احيانا

فانا احب اعامل كل عملة لوحدها

المهم

انا عملت تيمبلت للشموع فقط (فاضى يعنى) بس عشان نووفر وقت تطبيق الالوان والشموع وكده واهى بداية الغيث قطرة (حاجة كده لحد بكرة) 😊

ولو فيه اى سؤال زى ماتفقنا عشان نبتدى على مية بيضا (زى ما بيقلوا)

فى الانتظار

أخوكم

mg_y_base.rar 🇸🇪

رد رقم 110
صفحة 8

السلام عليكم

ماشاء الله والله يوفئك دكتور جمال فعلا معلومات قيمة ويصعب إيجادها بسهولة

وبمناسبة الحديث عن اليورو ممكن أقول رأي

أنا أولا بحلل بطرق جان وأنا شغلي من الأسبوع الماضي على اليورو لما مسكته من 13550 وحوليتها

ومن وقتها وأنا بشتري فيه وكل منازل صحح بشتري فيه لغاية ماكمل هدفه عند 3890

ولسة عندي صفقة من 13693 حتى الآن محتفظ بها

السبب هو أن اليورو كان دخل في دورة صاعدة من القاع 13427

وأحمد الله إني إستطعت أمسكها من رأسها ونهاية الدورة عند 13894 ووصل لها بفارق 1 وفي منصات

أخرى بفارق 3 نقاط وإرتد

وهذا خلاني أضحك أمس لما قرأت مشاركتك اللي بتقول أنه ممكن يصل الهدف بقارق نقطة 99% ويرجع

لكن أنا تعلمت من خطأ من قبل حصل معي نفس الشيء ومن ساعتها بخلي هدفي دائما أقل ب 5 أو عشر

نقاط حسب الزوج وحركته

والآن اليورو لازم يريح شوي لكن ليس تغير إتجاه على ماأظن لأن اليورو مازال في دورة صاعدة من القاع

12873

واللي كان متابع موضوع الأخ حمادة عارفين النقطة دي وهدف الدورة 14270 وحوليتها

بالتوفيق أستاذ جمال والله يوفق الجميع

ما شاء الله محلل محترم جدا

بص

النقطة دي ممكن نتكلم فيها كتيبيبيير

بس عموما وباختصار

هو اليورو والباوند في ترند صاعد واضح جدا

بس انا باعمل حاجة تانية غير كل الناس

انا باحب استفيد من كل شيء

هو صحيح طالع انما ليه لما يبجي يريح ماستفيدش من الترييحة دي؟ ههههه

انا ماقلتش ده تغيير اتجاه ولكنه هاينزل وبالفعل نزل شوية

انا كنت بايع اليورو من 870 وبعدين لقيته غير اتجاهه قبل الهدف اللي كنت حاظه ب 10 نقاط ففقلت فورا

وزى ما قلنا سابقا مش عيب ابدأ انك ترجع فى كلامك وتوقعك مع ظهور الجديد فى تغيرات السوق، انما العيب حاجتين أولا انك تخسر، وثانيا انك تعاند وتقول انا صح وكل الدلائل ضدك ثانيا كنت بايع الباوند من 330 فى شمعة الساعة 10 زى ما قلت والحمد لله نزل شوية حلوييييين بالنسبة لترند صاعد ، حاجة وستين نقطة مع اليورو، والله الحمد فمة الرضا الفكرة اللي باقولك ممكن نتكلم فيها كثير وهى موضوع القناعة انا من الناس اللي تحب تقفل على الربح ومش لازم يبقى كثير هاديلك مثل

انا شوفت مشاركات (مش هاقول مين) واحد شاطر وما شاء الله دخل صح وكسب فوق ال 60 نقطة ولكنه وضع الاستوب على الدخول وهدفه مش فاكر 80 ولا 100 حاجة كده فرجعت الصفقة وضربت استوب صحيح هو ماخسرش ولكنه ماكسبش

فيبقى ليه المخاطرة من اساسه؟؟ ماكانش يدخل احسن

انا فى رأى لو كان قفل على مكسب 60 وبناقص ال 20 اللي فاضلين على الهدف اللي فى مخيلته كان بكرة فى صفقة تانية يكسب اكثر منهم بل وهايكون عنده عمق دفاعى 60 نقطة من امبارح حتى لو خسر النهاردة هاتبقى خسارته من مكسب امبارح مش من راس المال (كانهم ماجوش امبارح زى ما هو حصل بالفعل) بس على الاقل هايحتاج مرتاح اكثر بكرة وبكده ممكن يكسب بكرة اكثر عشان هايدخل فرص باستوب افضل وتارجت اعلى ويقفل على مكسب فبعد بكرة يزيد وهكذا يشوف حسابه بيكبر تراكمى

السوق مش هايجرى والفرص مش هاتخلص انا لو اخدت من كل فرصة 20 او 30 نقطة بسسس ودخلت كذا فرصة هاتلاقيني عامل فوق ال 300 نقطة فى يوم الزوج مامشيش فيه ال 300 نقطة دول اساسا يعنى لو واحد واخذ اليوم من اقل نقطة لأعلى نقطة انا هاكون كسبان اكثر منه

ولو نقلت على فريم ال 4 ساعات بيكون الفاصل ده كل اسبوع
ولو انتقلت لليومى هايكون الفاصل كل شهر
اما لو انت فى مدرجات الدرجة الثالثة هايكون الفاصل اعلانى

دى حاجات بدائية جدا ولكن بالفعل الناس سألوني فيها
ولكن مهم شرحها عشان هانستخدمها بعد شوية

يجى بقى للمهم

عاوزين تركيز من فضلكم

فيه اداة فى البرنامج اسمها

Linear Regression Channel

ودى المسئولة عن رسم قناة على عدد شموع معينة

طيب ولو الأداة دى مش موجودة عند فى التتول بار؟

نعمل الاتى

ندوس بالماوس الزرار اليمين على أداة رسم خط الترنند

ونختار من القائمة اللى هاتطلع

Customize

ونختار من اللسته على الشمال الأداة اللى قلنا عليها وندوس

Insert

هانلاقبها بقدرة قادر بقت على اليمين

وندوس اوك

كده الأداة بقت موجودة عندنا على طول فى التتول بار

لحد كده فيه أى استفسار؟؟

يتبع ...

رد رقم 125
صفحة 9

د/ جمال ممدوح

جميل

الأداة دى بقى بتعمل ايه؟

دى بترسم قناة اوتوماتيك على الشموع اللي انت بتحددها

يعنى ببساطة بتعمل حاجة شبه الترنند على متوسط الشموع اللي انت بتختارها فى فترة معينة

طيب ايه الفائدة؟

أولا انت مش بترسم الترنند بإيدك فلا مجال للخطأ، أو انى أقولك بعد شوية لأ دانت راسم على قمتين مش صح، ولا الترنند مش ماشى على الذبول مضبوط

ثانيا دى بتعمل قناة يعنى مش ترند بس لا، ده كأنه ترند من فوق ومن تحت، فبتدى فرصة يا اما تتداول داخل القناة على الارتدادات، او تتداول على كسر القناة اما من فوق أو من تحت

طيب كل ده كويس

تعالى بقى نستخدمها

أولا هانخلينا على عملة واحد وفريم واحد مبدئيا لما نخلص سوا تبقى تغير اللي انت عاوزه

هانختار عملة الكيبيل (الباوند دولار) وفريم الساعة

ثانيا نختار الأداة من التوول بار (ماهى بقت موجودة خلاص)

وتيجى على اليوم اللي قبل اللي انت عاوز تختبره وتعمل دراج (يعنى تدوس بالماوس وتشد من غير ماتسيب) من اول اليوم لحد آخره (من الشمال لليمين)

وطبعا انت معاك الفواصل يعنى هاتسهل لك كل حاجة

مثال

لو انت عاوز تختبر اللي حصل النهاردة مثلا (النهاردة 3 مارس)

هاتيجى على امبارح (2 مارس) وترسم بالأداة من أوله لحد آخره (من الفاصل للفاصل)

وياريت نكون مستخدمين برنامج متوافق مع توقيت مصر (جرينتش +2) عشان ده اللي انا شغال عليه بقالى
6 سنين الوقتى لأن لو اختلف التوقيت هاتختلف الشموع خلال الفواصل فهاتختلف شكل القناة والله اعلم
هاحصل ايه تانى

ماشى كده لحد الوقتى ولا فيه أسئلة؟

مافيش؟

طيب تمام

نعمل دبل كليك (ندوس مرتين) على خط المنتصف فى الخطوط اللي اترسمت بالأداة عشان يتم الاختيار

وندوس يمين بالماوس ونختار

Properties

او الخواص

ومنها نختار الاتى

من التاب الأول هانسيب الاسم زى ماهو مش فارقة

ونختار اللون

Indigo

أو أى لون يعجبك بس انا باقول عشان توحيد الشارت فى الفرص بعد كده ان شاء الله

وتعلم صح على الاختيار

Draw as Background

وده بيخلي الخطوط المرسومة تظهر على شكل مستطيل ملون بدلا من خطوط فارغة

وبعدين تنقل على التاب التانى واسمه

Parameters

وتعلم صح على

Ray

وده بيخلي الخطوط ممتدة مش لحد آخر اليوم وخلص

وأخيرا تروح على التاب الثالث واسمه

Visualization

وتشيل علامة الصح من على

Show on All Timeframes

وتحط صح على

H1

وبكده يظهر اللون فى فريم الساعة فقط عشان الباقي له نظام تانى

وتدوس اوك وبالهدا والشفا

طيب هل لحد كده فيه أى استفسار قبل مانكمل!!؟

يتبع ...

رد رقم 128
صفحة 9

د/ جمال ممدوح



اللى ظهر عنده حاجة غير الصورة دى
 نحاول نظبطها مع بعض
 انما لو شبهها يبقى ندخل فى اللى بعده

رد رقم 137
 صفحة 10

الحمد لله كده تمام

نبتدى المرحلة الثانية

طبعا مش هانكرر هنا خطوات وضع الأداة عشان خلاص هى موجودة

هانعمل نفس اللى عملناه من رسم بالأداة انما المرة دى هايكون من اليوم اللى قبل اللى قبله (يعنى فى المثل
 بتاعنا من اول يوم 1 مارس)

نختار الأداة ونعمل دراج (خلاص عرفناها من قبل كده) من فاصل بداية اول امبارح (1 مارس) لحد نهاية

امبارح (2 مارس)

يعنى نهاية الخطوط واحدة اللي هي بداية يوم التجربة اللي هو النهاردة كمثال

ولكن بداياتهم مختلفة، واحدة تحتوى شموع يوم، والثانية تحتوى شموع يومين

هانيجى بقى على الثانية (الجديدة) ونعمل دبل كليك ونعمل نفس الخطوات السابقى تماما

بس كل الفكرة اننا هانغير اللون فقط ونجعله لون

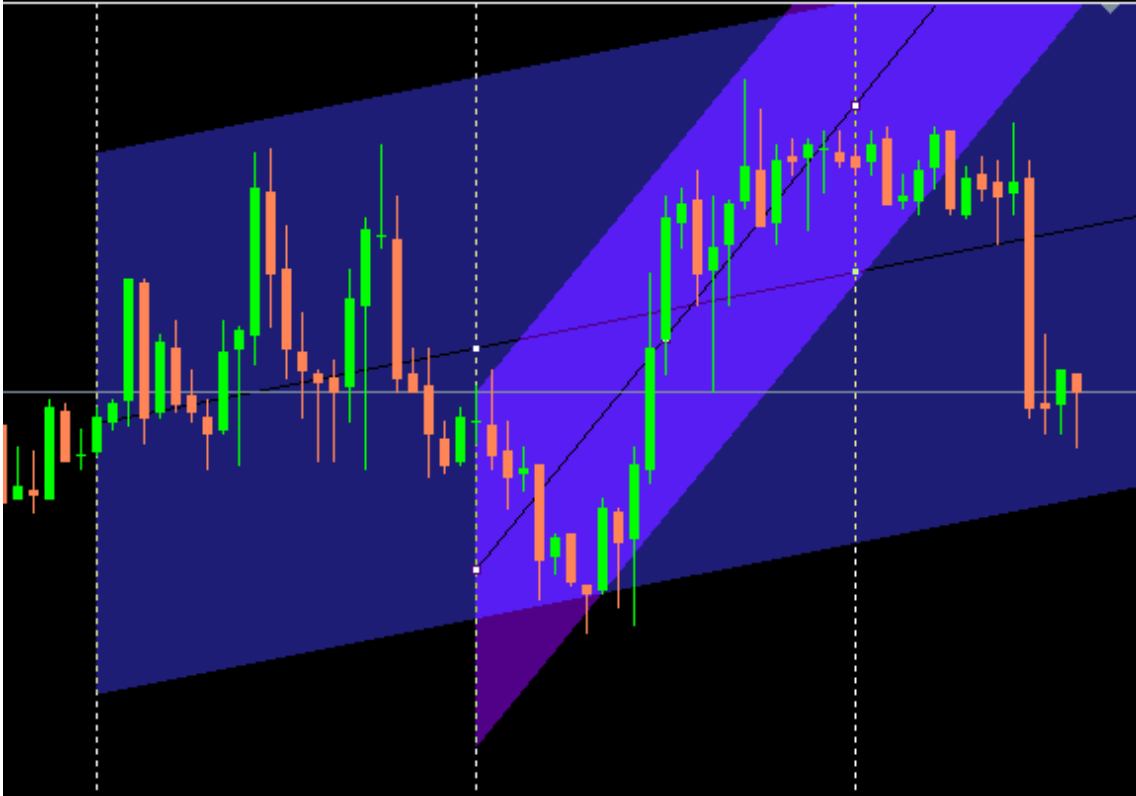
MidnightBlue

اللى هو جنب اللي فات على طول

وبالتالى تكون النتيجة الصورة زى دى

من هنا هانتظر الاخوان يوصلوا للمرحلة دى عشان نكمل شرح بدل ما نكمل والناس تنوه منا

د/ جمال ممدوح

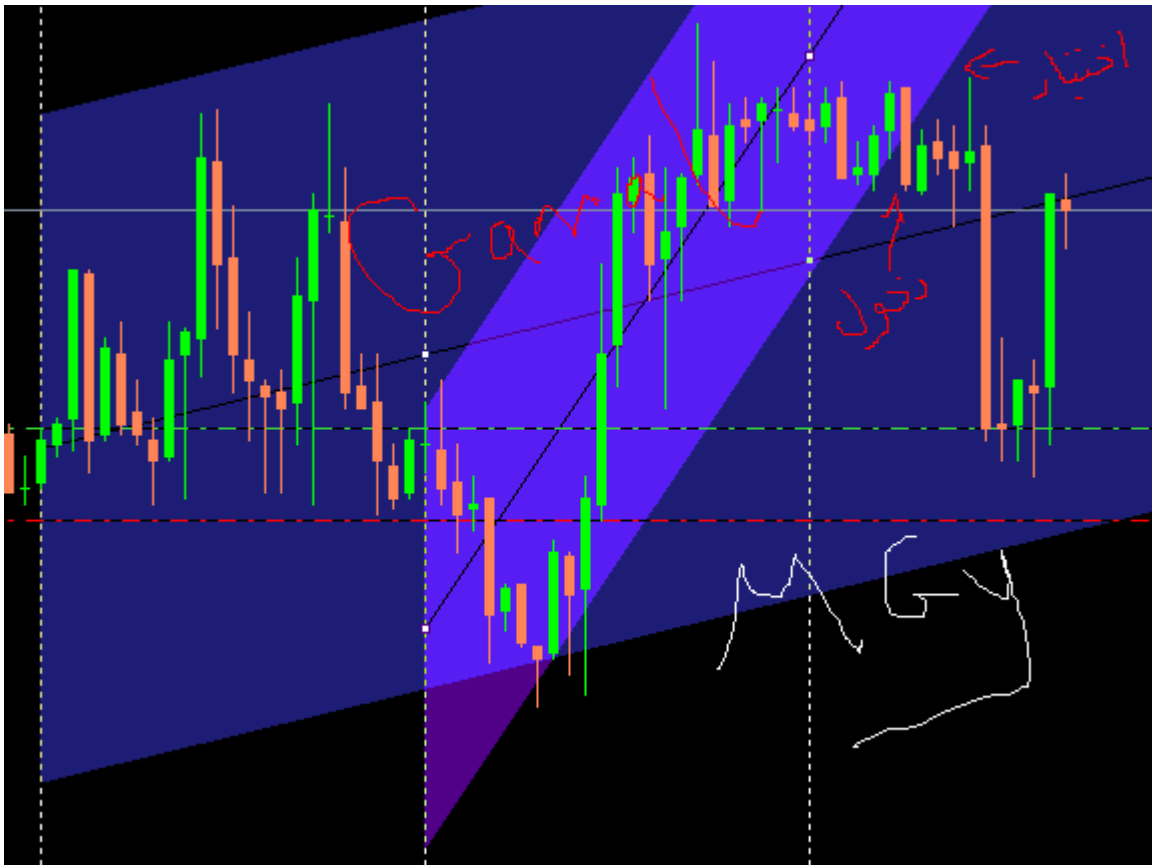


تمام جدا جدا كده

تعالى نشوف بقى

هى الأداة واحدة ولكن يختلف شكلها باختلاف الشموع التى تحتويها
ومن هنا تيجى اختلافات الاستخدام

يعنى لما نلاقى شكل زى الكييل النهاردة مثلا (اللى هو موجود قدامكم)



من قبل ما اليوم بيتدى خالص

خلى بالك ان الأداة مرسومة على شموع امبارح وأول امبارح

يعنى أولا مافيهاش غلط فى الرسم ده اوتوماتيك

ثانيا تحديد لليوم الجديد ومن قبل ما بيتدى يعنى مش خلال اليوم

ثالثا امتداد الرسم بيرسم ملامح اليوم الجديد

زى ما قدامنا فى الشارت تخيل ان مافيش شموع لسه النهاردة بس فيه امتداد الألوان

هانقول على بتاع امبارح اللي يحتوى يوم واحد بس (الأحمر) و اللي يحتوى يومين (الأزرق) عشان نقدر نتابع مع بعض

الأحمر والأزرق بيتخذوا عدة أشكال مع بعض (كل يوم بيومه) وكمان عدة تخانات (سواء عريض أو رفيع) وكمان عدة اتجاهات (فوق وتحت وبالعرض) وكل توليفة ولها التعامل الخاص بتاعها

هانلاقي النهاردة عبارة عن ان الأحمر متوسط السمك ومتجه لأعلى والأزرق عريض (تخين) وماشى بالعرض شوية

الحالة اللي زى دي لما السعر يخرج من الأحمر يبقى هاينزل فى الغالب لحد لما يلمس حد الأزرق السفلى او بنسبة غالبية منه

فيكون الدخول بيع من بعد اغلاق شمعة كسر الحد السفلى للأحمر والتارجت نقول تقريبا 80% من المسافة بين الأحمر والحد السفلى للأزرق (ده لحد لما نعرف ازاي ان السوق اكتفى كما قلنا سابقا) والمثال كما فى الصورة

وزى مانتم شايفين بعد ما كسر رجع عمل اعادة اختبار زى اى ترند ونزل بعدها

رد رقم 156
صفحة 11

وده كان مثل حى النهاردة وتابعا الصفقة لايف وهى شغالة

ودى بعض الأمثلة كما طلبوها الإخوان

أيام 28 فبراير (ويارب تكون عرفت الحركة دي كانت ليه يا عنتر) واكون وفيت بوعدى لىك ويوم 1 مارس و 2 مارس

أما يوم 28 يا عنتر

فالسعر خرج من الاتنين الأحمر والأزرق وهم شبه منطبقين وبكده السعر بينطلق انطلق كبير زى ما شوفته طيب كبير يعنى اد ايه؟؟

هانقول ده واحنا بنحسب التارجت ازاي

بس واحدة واحدة

وللتجربة كل ما عليك انك تدوس على النقطة اللي فى منتصف (الأحمر) أو (الأزرق) وتسحبه على قبل اليوم

اللى انت عاوز تختبره وتشوف ايه اللى حصل

مع العلم انى ما شرحتش غير شكل واحد فقط
انما هناك أشكال تانية بس بصراحة انا مش قادر كده تانى النهاردة عشان باتابع من 7 الصبح

ولو فيه اى استفسارات عن اللى اتشرح اكتبوها وانا هارد عليها كلها بكرة باذن الله
والآن مع الصور 🌻😊

1











رد رقم 162
صفحة 11

سؤال : بس على كده بقه اللي حصل النهارده مع اليورو دولار المفروض نفس حالي البوند دولار ولكنه
طلع وطلع ده تعتبر حالة إستثنائية بفعل الأخبار ولا برضه ليها تفسير ؟
جواب : بمنتهى الأمانة

أنا حاطط اليورو تحت الاختبار هو وعملتين تانيين زي زيكم
انا متخصص فى الكيبيل من 6 سنين
كيبيل فقط

ومن اول مارس اللى هو من يومين اثنين قلت لما اجرى الفكرة على عملات تانية
لقتت اليورو شغال كويس
بس الحركة بتاعت النهاردة غريبة زي مانت قلت

انما شوف الكيبيل واحترامه
حتى لو الناس ماستافدتش من الطلوع البسيط ده
اهو رجع كل اللى طلعه وشوية كمان لحد لما لمس الحد السفلى للأزرق

وآدى آخرة اللى يسبب الكيبيل 😞

رد رقم 181
صفحة 13

سؤال : ابو ياسر هل بالامكان استخدام ماسبق ذكره على فريم 30 دقيقه
وياليت توضيح مفصل عن طريقة الدخول كذلك معرفة ايام التذبذب من ايام التردد
ولو خرج السعر من كلا اللونين هل يعني ان هناك انطلاق قوي
ولو بقي كذلك داخل اللون الاحمر ولم يكسره لاصعودا ولاهبوطا فكيف يتم التعامل معه هنا

كذلك كيف استطيع تحديد الاتجاه من بداية اليوم

انا عارف ان الموضوع فى اوله بس حبيت احط سؤالي عشان مانسأهوش

وجزاك الله الف خير

جواب : لو استخدمته على فريم النص ساعة هاتكون الخطوط هي هي عشان مرسومة على فاصل اليومى
وماقيش فاصل اقل من كده

وانا عن نفسى أفضل فريم الساعة عشان ساعات بعد ما بينزل عن الحد الأحمر بيلم نفسه وتقل الساعة فوقه
تانى فانتظر اغلاق الساعة أفضل

لسه باقى التوضيح هاييجى مع الشرح فى موضوع التذبذب

أبوة لو خرج من الاتنين بيبقى عنيف فى الحركة ولكن يكونوا الاتنين بالشكل اللى فى الصورة يوم 28
ماشيين مع بعض

رد رقم 182
صفحة 13

سؤال : مجهود ممتاز يا د.جمال ... بارك الله فيك ...

لى ملاحظه على شارتى اليورو والباوند اليوم

اعتقد ان خط المنتصف للقناه الأكبر كان له دور اليوم أو اعطى اشاره الى هبوط الباوند وصعود اليورو

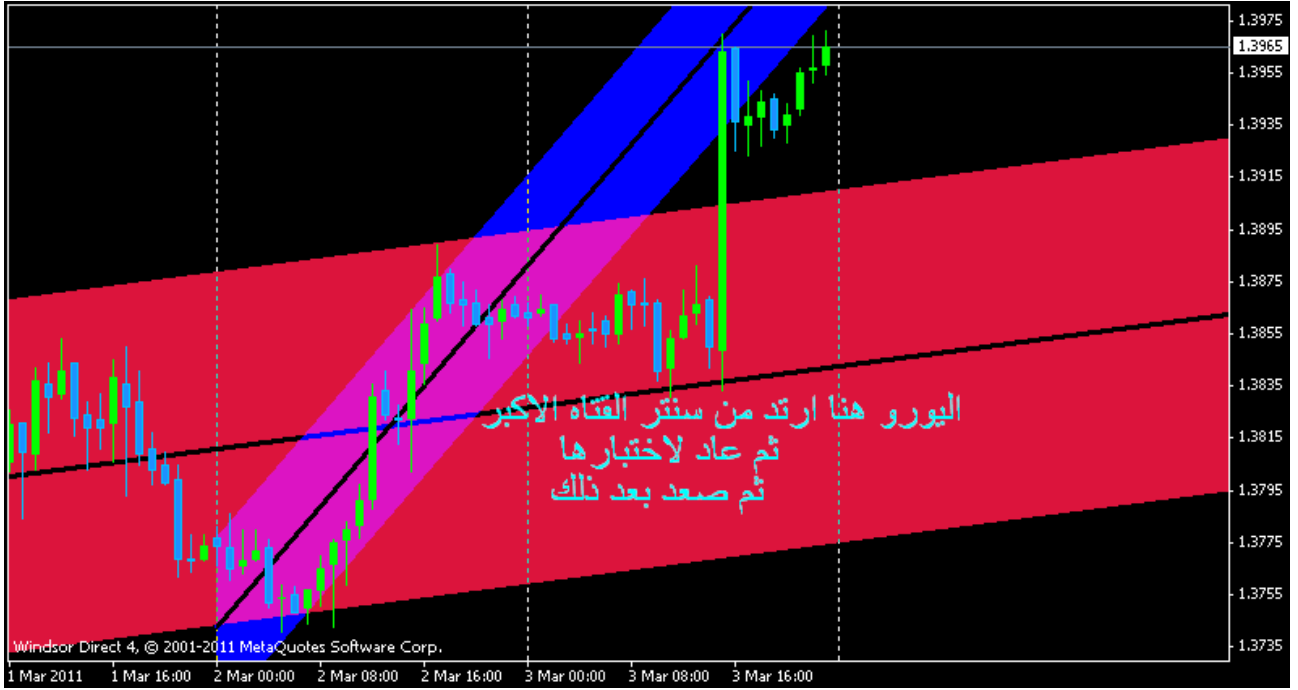
فالباوند اخترق خط المنتصف للقناه الاكبر هبوط ثم صعد لاختبارها وهبط مره أخرى

بينما اليورو لم يستطع اختراق خط المنتصف وارتد منه صعودا ثم عاد للامسته ثم ارتد صاعدا ...

فهل خط المنتصف هذا ... تستخدمه لتحديد أو تأكيد الاتجاه ؟؟؟؟؟؟؟؟؟؟؟؟؟؟؟

الملاحظه موضحة بالشارات ... وأسف لتغيير الالوان لتتضح الصورة





جواب :

أهلاً يا جان

يعنى يبقى كده اليوت وجان ردوا فى موضوعى
بلاش بقى نجيب فى سيرة حد تانى
هههههههه

انا رديت عليك لوحدهك عشان انت حكايتهك حكاية
ياخوانى والله اللي يلاحظ كويس بيلاقى

طيب انا هاقول ايه تانى النهاردة؟؟؟ لما انت قلت كل حاجة اهو

طيب انا هاشرح شغل النهاردة فى اقتباسك مش فى رد مستقل عشان انت راجل استاذ

لازم تعرف الأدوات اللي فى ايديك كويس اوى وامكانياتها قبل ما تستعملها
عشان تقدر تستعملها صح، وبكامل طاقتها، وعشان تتلافى عيوبها، وتبعد عن أضرارها.. مش كده ولا ايه

الأداة اللي معناها دى عبارة عن ايه؟

عبارة عن ترند داخلي (بداخل الشموع) وبعدين معمول خط بنفس زاويته علوى وخط تانى بنفس زاويته سفلى، يبعدا عنه بمقدار أكبر بعد لذيول الشموع عن الخط الترنند الأصلى

نفهم ايه من الرغى الكثير ده؟

ان الأساسى فى الموضوع هو الخط الوسطانى لأنه هو ده الترنند بتاعنا وعشان كده كما تفضل الاستاذ جان (الجديد) بالشرح، اذا فضل السعر يلمس ويتراجع ومش قادر يكسر خط المنتصف ببعكس

خلى بالك ان الموضوع عبارة عن توليفة من الحاجات مش مجرد خرج تقوم تشتري او تبيع

فيه حاجة مهمة عاوز اقولها النهاردة

ازاى نوصل بالثقة فى الصفقة قبل الدخول حتى نصل الى 100% عشان نقدر ندخلها

مافيش حاجة اسمها 100%

أمال ايه؟ مش هاندخل ولا صفقة؟؟

لا

انما فيه حاجة اسمها الثقة المتراكمة

بمعنى

لما السعر كسر الأحمر مثلا لفرق (زى ما مصطفى والاخوان المحترمين أشاروا فى الشاربت) ده بيدينا ثقة

انه (احتمال) يكمل طلوع، وكمان (احتمال) يصل للحد العلوى الأزرق

بس هل تكفى كمية الاحتمالات دى عشان ادخل الصفقة؟؟ طبعا لا

امال نعمل ايه؟

مثلا الاحتمالات دى خليتنا واثقين بنسبة 30% ان الاتجاه صعود

طيب ده لسه كثير اوى فاضل 70%

ندخل على الفريم الأكبر عشان نعرف احنا فين من الخريطة (ده هابتشرح بالتفصيل فى مشاركة تانية

النهاردة برضة باذن الله) فلو كان الفريم الأكبر يؤكد الصعود زادت النسبة مثلا ل 60%

لسه فاضل 40 (اخلى بقى امال هاندخل امتى؟)

لما نلاقى سلوك السعر (وده أهم حاجة فى الفوركس وهو ده القائم عليه اى استراتيجيات او ملاحظات، انت

اساسا بتلاحظ سلوك السعر، وكل اللى بنعمله ده ناتج عن ملاحظات لسلوك السعر، فماتخليش الملاحظات

تحجب رؤيتك لسلوك السعر الأصلي)
بمعنى، لما مثلا يكون الكسر بقوة فده دليل على انه مكمل بقوة باذن الله
حتى لو عمل اعادة اختبار
انما لما يكون السعر ما بيتدلج زى الكسر اللي عمله الكيل النهاردة مش هادخل الا لما تكون فيه اشارة
تأكيدية
يعنى مثلا رجع عمل اختبار ورد بقوة شوية
نزل شوية لحد ما خبط فى دعم سابق
عمل شكل شمعة من بتوع الصعود (هامر محترمة ولا بيرسينج ولا بولش انجلفينج ولا حاجة من دول)
المهم يكون فيه تأكيد من سلوك السعر نفسهمثلا وصلنا كده لل 90%
فاضل حاجة بسيطة ويمكن الاستغناء عنها (احنا وصلنا ل 90 بلاش طمع) ودى هايكون شرحها قدام
شوية بعد ما نتمكن من الأداة دى عشان مانتهش، كمان ممكن نقدر نشغل من غيرها (بس هانتقال برضة
ماهو كل شيغ انكشفن وبان)

المهم

عاوزين الرزانة

عاوزين بيقوا الاخوان هاديين وراسيين فى الدخول

نقطة الدخول لما بتكون صح بتريح المتاجر

ويقدر يقسم على السوق براحتة

انما لما بتكون غلط والعياذ بالله

بيبقى مش عارف يعمل ايه

هل يعزز؟ هل يقفل على خسارة بسيطة؟ ولا يعمل هيدج ويستتى؟ وطول ماهو قاعد يلوم نفسه ايه اللي

دخلنى، ويلوم اللي عامل الموضوع (اللى هو انا) وفى الآخر يلوم الفوركس انه نصب

ادخل صح حتى لو تستتى كذا يوم من غير متاجرة (انا عارف ان ده صعب للمدمنين) انما اقرا استراتيجية

المسطرة (هنا فى المنتدى اعمل بحث هاتلاقيها) قديمة شوية بس حلوة

فحاول تسيطر على شعورك وادخل من نقطة صح

واحد رد على مصطفى خالد فى موضوع سابق ليه وقاله كلمة حكمة

"انا باستتى السوق لما يتحايل عليا عشان ادخل"

فعلا كده

يوم زى امبارح

انت صحين من النوم مثلا لقيت فرصة بيع الكيبيل فانتك بس هو لسه ماوصلش للحد السفلى للأزرق
فانت عشان مايروحش اليوم من غير ماتفتح صفقة قمت بايع من النص
فلما الكيبيل طلع الطلعة القوية دى انت خسرت كتير ففقلت بسرعة عشان ده تغيير اتجاه فراح مكمل نزول
للهدف الحد السفلى وانت خسرت

يعنى شوف اللي حصل
انت عارف الاتجاه
وعارف رايح لحد فين
ومع لك خسرت
ليه؟ عشان دخلت غلط

تعالى نشوف اللي دخل صح
لو دخلت الفرصة من اولها هاتقسّم وتبيع وتشتري وتلعب لعب ماعملهوش ابو تريكة
لو صحيت متأخر زى أخينا الأولانى بس انت عاقل، قلت مش هادخل صفقة من النص، وبناقص النهاردة،
بس بتتابع برضة، مش بناقص النهاردة وتقفل الجهاز (على الأقل تشارك معنا هنا فى الموضوع 😊)
فلما طلع الكيبيل الطلعة دى انت استغليتها وبعث (تقريبا انت بعث للرجال الأولانى اللي خاف وقفل)
ونزل بيك لحد التارجت المعروف

يبقى يا اخوانى
الدخول الصح بيريح المتاجر
أدخل بسبب (ولو عرفت تكتب السبب يبقى كويس ليك)
وكماaaaaaaaaان
أخرج بسبب

زى مانا هاخرج الوقتى بسبب ان ايدى نملت من كتير الكتابة

اشوفكم بعد قليل (لما النمل يمشى من عليها)

رد رقم 214
صفحة 15

د/ جمال ممدوح

عاوزين بقى نعمل شغلانة تانية

هانجيب شارت ال 4 ساعات (كييل طبعا احنا مثبتين عليه) وبعدين نعمل نفس اللي عملناه فى شارت الساعة بنفس الأداة ونفس الألوان بس مع تغيير حاجتين

أولا انك تختار فى خانة

Visualization

انها تظهر على ال 4 ساعات

يعنى تعمل صح على خانة

4H

وثانيا

هانرسم برضة بنفس المنطق على الفواصل

ولكن الاختلاف هو قيمة الفواصل

اللى هاتشير المرة دى الى اسبوع واسبوعين بدلا من يوم ويومين

وفى الحالة دى هانرسم الكلام ده مرة فى الاسبوع عشان نحدد ايه اللي هايحصل خلال الاسبوع ده باذن الله

وبناء عليه نقدر نحدد هانعمل ايه على مستوى الساعة

يعنى

رسمنا على ال 4 ساعات مع بداية يوم الاثنين الرسمه بتاعتنا

وبعدين لقينا السعر عند حد القناة السفلى مثلا على ال 4 ساعات

وروحنا على الساعة لقيناه بعد شوية عمل كسر للأحمر لافوق بقوة

يبقى انت عاوز ايه تانى عشان تدخل؟

على الحد السفلى لل 4 ساعات (يعنى اسبوع بحاله شرا) و كسر على الساعة الأحمر يعنى شرا برضة،
والكسر كان بقوة او اعادة اختبار ارتدت بسرعة، يعنى سلوك سعري موجب

يبقى تدخل انت كمان بقوة وانت مستريح الضمير ههههه

تاخذ ربحك وتحمد ربنا وبعدين تقفل الشارت وبعدين تيجى تفرحنا هنا، وبعدين تقفل الكمبيوتر، وبعدين تقوم
تشوف حياتك بقى انا مش هاقولك تعمل ايه فى كل حاجة

يبقى ده كده يورينا الشكل الاسبوعى ممكن يبقى عامل ازاي

والتفاصيل الدقيقة مع شارت الساعة

مثل عملى (بس اعملوا شارت ال 4 ساعات الأول عشان تتابعوا معايا)

ده شكل الكيبل على ال 4 ساعات عشان يوضح شكل الاسبوع اللي جاى هايحصل ايه

هانلاقى انه اول الاسبوع مابتدى نزل شوية صغيرة لحد لما لمس الحد السفلى للأزرق

تمام؟

وبعدين راح طالع بقوة وعمل شمعة بولش انجلف (مش مهم تكون عارف فى الشموع اوى) المهم انه ارتد
لما لمس الحد السفلى للأزرق

كل ده احنا مالناش دعوة

كل ده فى انتظار الصفقة الصح

بلاش ايدك تاكلك

نقوم داخلين على شارت الساعة بقى بتاعنا

هانلاقيه شكله زى اللي فى الصورة

حصل ايه؟؟

كان الاحمر والأزرق فوق بعض تقريبا، وعرضهم متوسط نوعا ما، وده من أقوى الأشكال اذا اتكسر

وراح السعر كاسر الاتنين بقوة

ورجع عمل اختبار وشوف راح فين

مع ان اليوم ده تلاقى ناس كثير بتعيط وعمالة تكتب انها خسرت جزء كبير من حسابها او الحساب كله

وانت تحمد ربنا زى ماقلنا على نعمته ان كسبت مكاسب محترمة جدا فى اليوم اللى الناس بتشتكى انه صعب جدا جدا

وبعدين

الناس كلها لما شافت الطلعة القوية جدا اللى حصلت (اللى احنا عارفينها من قبل ما يبدأ الاسبوع من فريم ال 4 ساعات والله الحمد واخذناها من اولها لآخرها) بعد ما شافوا اللى حصل قالك ده ترند صاعد و وهانستناه عند كذا وما حدش يبيع الكييل واللى يبيع ده مجانون

يقوم ييجى يوم زى امبارح

على شارت ال 4 ساعات السعر تقريبا وصل للحد العلوى للأزرق (يعنى اکتفى صعود، فاكرين التروس؟، عاوزين نصحى مع بعض)

وعلى شارت الساعة فى نفس الوقت كسر الأحمر لتحت وعمل اختبار، تقوم حضرتك عامل ايبويه؟؟ بالايح

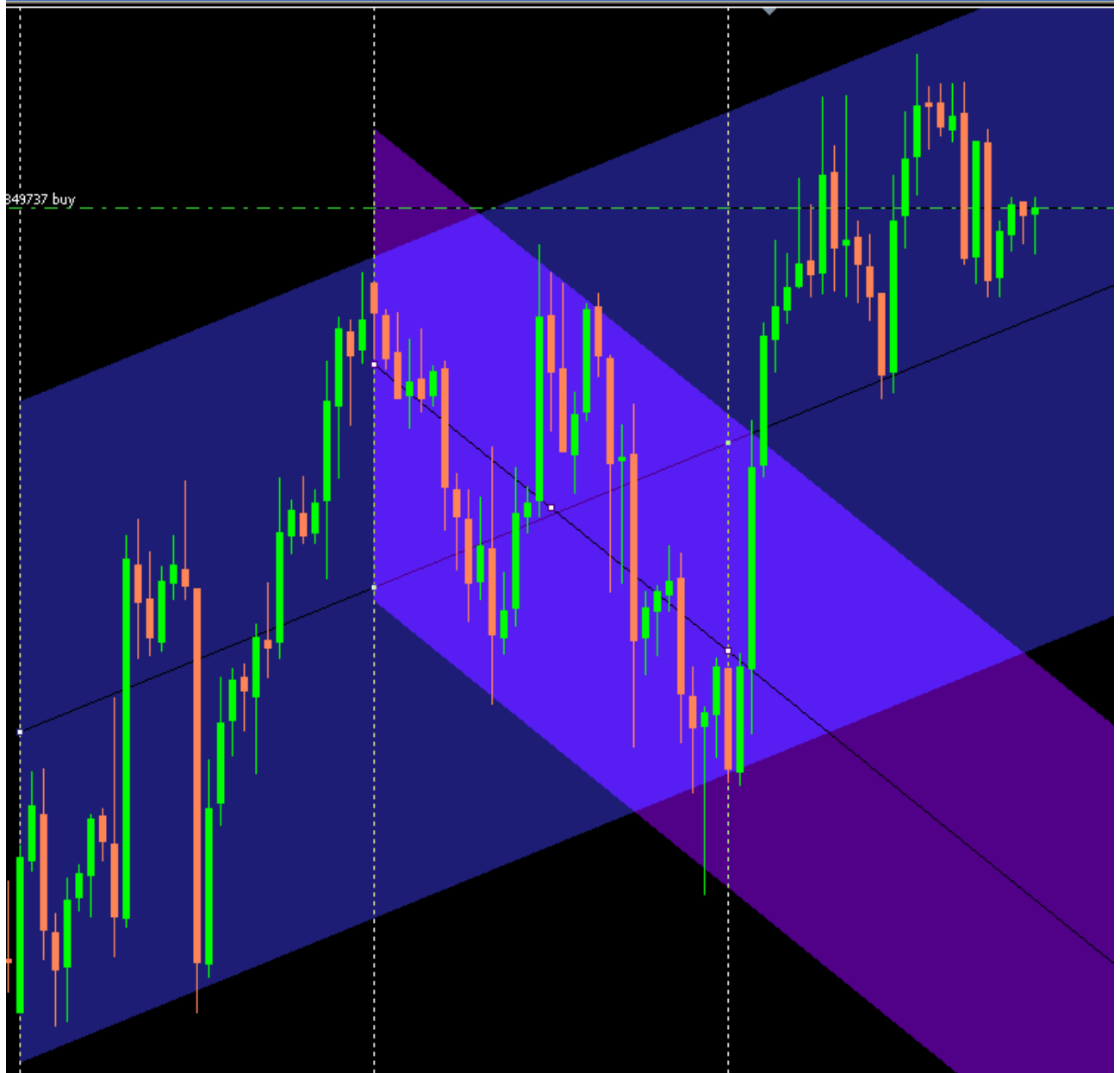
فى الوقت اللى كله بيقول شرا شرا شرا

تاخذ منه حظك وتحمد ربنا (ماتنساش دى)

مع العلم انك لسه عارف انه على ال 4 ساعات مكمل صعود شوية، فماتفتريش فى النزول اوى عشان هابردهم تانى

ومن هنا تبقى قادر تتابع موضوع التروس المتداخلة قدر الامكان

من خلال معرفتك الاسبوع هايحصل فيه ايه، وللدقة من خلال الساعة على اليوم هايحصل فيه ايه
والأداة دي ولا هاتغلط وانت بترسمها، ولا بتعيد رسم نفسها مع السعر (عشان هي بترسم على سعر قديم
مش متغيرة مع الجديد) ، وبترسمك طريقك لقدام
وممكن كمان تعيد نفس اللي عملناه على الشارت اليومى بنفس الشكل
وده عشان تقدر تحدد الشهر ده هايكون نظامه ايه عامة، قبل ماتدخل فى التروس الأصغر
طبعا اكبر من كده يبقى افترا بقى، مش معقول عاوز تعمله على شارت الاسبوعى عشان تعرف السنة اللي
جاية هايحصل ايه ههههههه
ده كان اقصى آمال الناس انها تعرف الشمعة بتاعت الساعة اللي جاية طالعة ولا نازلة وعملوا 100 مؤشر
و 100 موضوع لده
فلما يكون اقل حاجة عندك انك تعرف يوم بحاله هايحصل ايه (قدر الامكان طبعا عشان ده غيب، انما
محاولات) فطلو اوى اوى وتحمد ربنا على نعمته
انا مش عارف ايه موضوع النمل ده انا عاوز ابقى أرش
أشوفكم على خير
أخوكم د/ جمال ممدوح





رد رقم
216
صفحة
15

سؤال : اولا شكرا وجزاك الله كل خير دكتورنا على الموضوع الجميل والفكرة المتميزة

الاستاذ دينصور اللي بيقول عكس

دانا قايل الدخول بنص العقود (نص اللي انا بادخل بيه مش اللي انتم بتدخلوا بيه وهانعرف الفرق بعدين) من

50 وانت كاتب مشاركتك لما كان السعر 240 فين اللي عكس؟؟

عاوزين ننقل شوية ومش اى ارتداد يهزنا طالما عارفين الاتجاه الصحيح قدر الامكان

انا بالنسبالي موضوع ادارة راس المال لا يقل اهمية عن اختيار نقطة الدخول ابدأ

ولسه ماتكلمناش فيه خالص

بس كويس

ادينا بنشوف تجارب عملى مع بعض

وده اللي خالنى اقول اول حاجة الصبح بلاش حد يدخل الا لما نكمل الموضوع شوية

ملحوظة هامة

النهاردة ثالث يوم للموضوع فى المنتدى

تفكر هاتكون لميت خبرة 8 سنين فى 3 ايام الاربعة؟

او هاكون انا اساسا لحقت كتبتتها؟

الصبر ثم الصبر

الواحد بيتعلم 4 ولا 5 سنين فى الكلية المتخصصة ، ده بعد 12 سنة تعليم لحد ثانوى

وبعد 18 سنة تعليم يتخرج عشان بيتدى يرمى كل اللي اتعلمه على جنب ويبتدى يتعلم بقى من الحياة العملية

عشان فى الآخر يتوظف بملايم

لما نيجى نتعلم الشغلانة اللي بتجيب الملايين (مش ملايم هى شبهها شوية) عاوزين نلمّ بيها فى يومين!!!!؟

اظن صعب شوية

بالنسبة لسؤالك

المواقف دى مش بتتكرر كثير ابدأ

وبالنسبة للتعامل معاها هانشوفه عملى باذن الله

اما بالنسبة لادارة راس المال هاقوله حالا فى المشاركة اللي جاية عشان الناس اللي مش عارفه تصبر لكل

حاجة فى وقتها

طيب واحد هايقولى ان كده الموضوع مش هايبقى جايب همّه كنسبة وتناسب
لا نحسبها

خلينا انك ما بتاخذش غير الصفقات ال 100% بس يعنى مش بتلقّ رزقك من هنا ومن هنا

هل مش هاتلاقي صفقتين بس 100% فى الاسبوع؟ ده بدون اى تلقيط

هاتلاقي اكثر من كده بكتيبيير ممكن واحدة وانتين فى اليوم مش فى الاسبوع

انما خلينا هم 2 فى الاسبوع

كل واحدة تاخذك 100 نقطة (داحنا امبارح بس ولايف عاملين بييجى 200 طالع نازل)

انما هانقول 100 نقطة فى صفقتين يعنى 200 نقطة فى الاسبوووووووع (خليها علينا)

يعنى حوالى 800 نقطة فى الشهر (ده لو كان كل الشهر 4 اسابيع بس انما برضة خليها علينا)

لما تكون داخل ب عقد ميني لكل 2500 دولار يعنى النقطة بدولار

يبقى فى الشهر مكسب 800 دولار من أصل 2500 يعنى اكثر من التلت كل شهر (ده واحنا جايين على

نفسنا كثير)

ومع ذلك قمة الأمان

عشان انت داخل من نقطة المفروض 100% عشان تدخل بالعقد كله

فهل بعد ال 100% هايرجع عليك 2500 نقطة؟؟؟؟

فانا مش هاحسبهالك فى السنة كام عشان ماتتخضش ولا هادخل الأرباح فى دورة راس المال عشان

مايغماش عليك

انما هاقولك على حاجة صغيرة

البنك لو انت حاطط فيه بالمصرى بيديك نسبة 7% فى السنة (ياخى عيب اوى اللى يقول المكسب كده قليل

احنا بنقول حوالى 40% فى الشهرررر)

اما لو حاطط بالدولار بتاخذ ما شاء الله نسبة 1.75% فى السنننننننن

يعنى لو حطيتهم فى الدولاب هاتفتح اخر السنة هاتلاقيهم زادوا عن كده

وممكن التعزيز (اللى هو التبريد عشان ماحدش يزعل منى) بلوت تانى ده اذا ارتد عليك تانى اكثر

وده مايبحصلش الا اذا انت داخل غلط خالص من الأول

ومع دخولك غلط

ادارة راس المال ممكن تطلعك من الورطة دى

عموما اى استفسار انا فى الخدمة

بس بلاش هجوم عشان انا باقول كل اللى عندى

ولو انت مش عاجبك اللى انا باعمله مافيش اى مشكلة ممكن تشوف موضوع تانى او حتى تفتح موضوع

تقيدنا باللى انت بتعمله

انما هجوم ليه؟؟

انا ما خسرتكش حاجة

شكرا لكم

رد رقم 228
صفحة 16

د/ جمال ممدوح

مداخلة للاسف عكس الباوند

جواب :

الوقتى ايه الاخبار؟

مش قلتك العبرة بالنهاية؟

باسلوب ادارة راس المال اللى قلنا عليه كان وصلنا للصفير بعد كل الانعكاس ده من سعر 258

والوقتى وانا باكتب السعر 275يعنى فيه مكسب حوالى 100 دولار لكل 2500

وده واحنا داخلين بنص العقود بس

وكمان لسه السعر مارديش لنقطة الدخول الاولى

انا اللى يهمنى فى القصة دى يا اخوانى انكم نتعلموا الفكرة بالتطبيق العملى

يعنى احنا عملنا تطبيقات لايف امبارح

وآدى النهاردة كان مثل على الارتداد وطلعنا بمكسب مش بطل برضة

انما مش مجرد توصية او حد يسألنى ابيع امتى ولا اشترى امتى

انت اللى تاخذ قرارك

وانا كل اللى عليا اقولك الكيفية، انما عاوزك انت اللى تعرف تحدد

ادرس بقى شوية اللي اتقال ده كله
عشان واضح ان فيه بعض الناس ماقريتش كل المشاركات
وانا ساعات باشرح حاجات فى ردودى على الناس
يعنى كل المشاركات مهمة
فرصة بقى الاجازة بكرة وبعده
اقروا بقى بنتمعن
مع عمل باك تيسر بنفسك
ماتستناش حد يعمله ويديك النتيجة

ومن الاسبوع اللي جاى باذن الله انتم اللي هاتقولولى ادخل هنا وماتدخلش هنا وهابقى انا التلميذ المطيع

رد رقم 238
صفحة 16

ربنا يوفق الجميع لما يحب ويرضى

سؤال : معلش ممكن ما اخذتش بالي من مشاركتك(بالمصري)

ستوبك كم؟

وهدفك كم؟

جواب : شكلك مابتقراش كل المشاركات ههههه

انا ماعملتش اى توصية

ومش هاعمل

المنتدى مليون توصيات

انا باقول از اى انت تقدر تعرف بنفسك

وبالنسبة للاستوب للأسف بتعارض مع كل الناس ومباشتغلش باستوب ابدأ
وماتتعبوش نفسكم وتقنعونى ان الاستوب بيعمل ويحسب الحساب و
مع ادارة راس المال الصارمة ونقط الدخول القوية اللي فى الغالب مع اتجاه الترنند انت مش محتاج استوب
ابدا

ومهما هاقوك مش هاقنعك ومهما هاتقول مش هاتقنعنى ولكن...

بيننا الاستراتيجية

مانا باكتب هنا بالساعات اهو امال باشتغل امتى؟

ومع ذلك انا باقولك طبعا لا

ماتنفعش مع الناس اللي بتشتغل شغلانة تانية

امال اللي بيشتغل بقى يعمل ايه؟؟

اقول لحضرتك

يعمل الاستراتيجية التانية اللي هانقول عليها بس بعد شوية مش اليومين دول خالص، لما الناس بس تستوعب

اللى فاتت وتشتغل عليها وتكسب بيها نبقى نتكلم عن حاجة تانية

ميزة الاستراتيجية التانية انها تنفع لوحدها، ولكن تنفع كمان تركبها على دى (زى المكعبات) وتكسب من دى

ومن دى باذن الله

اصبر عليا بس

دانت هاتشوف العجب ههههههه

مع استراتيجيات جمال...



مش هاتشرب الشاي بكيك

رد رقم 247
صفحة 17

الى الان كله تمام و كل يوم توضح معالم الصورة لكن فيه استفسار بسيييبييبيط

وهو ماهي الاستفادة القصوى من الرسم على فريم الاربع سااعات؟؟؟

تحديد الاستوب و التارجت ؟؟؟؟؟؟



هههههههههه

انت زعلان عشان المشاركة دى؟؟

مانا شارحها قبل كده وافنكرتك رجعت وقريت الشرح

عموما

ال 4 ساعات هو ترس زيه زى باقى التروس وينطبق عليه كل اللي اتقال عن الساعة ولكن الهدف اكبر

والارتداد اكبر

وممكن ناس تشتغل عليه لو هي مش فاضية او راس مالها كبير
انما هو هو شارت الساعة من كسر و و و

وهاتخذ ساعتها اتجاهك العام من شارت اليومى

امسح دموعك بقى عشان تقدر تشوف الشارت وتطبق اللي انا قلته

الاخبار والاستراتيجية

سؤال : اخونا ابو ياسر لحد دلوقتي تمام جدا

بس قلت اخذ رايك انهارده Non-Farm Employment Change

هل تفضل التداول فى الاخبار الكبيره زى دى و لا نعد فى المدرج :

جواب : اكلمك بصراحة؟؟

انا كان نفسى حد يسأل السؤال ده

بس لما ماحدث سأل والخبر باقى عليه ساعة وربع قلت نشوف مع بعض

سؤال فى منتهى القوة

من واحد شاطر وفاهم

بجد

انا مبسوط

شوف يا سيدى

الاستراتيجية دى والله الحمد مابتفرقش معاها الأخبار

وده مش استعراض عضلات والله

انما هي فعلا كده وانتم هاتشوفوا بنفسكم من غير كلام كثير

انما امتى الكلام ده؟؟

لما يكون الفرصة 100%

انا بصراحة مش شايف ده قدامى الوقتى (مع انى ممكن اقولك قبل الخبر بشوية السعر هايمشى ازاي) انما

دى بخبرة شخصية ونظام تانى
فعلى اد اللى احنا اتعلمناه الوقتى كده
مافيش اشارة واضحة

صحيح على الساعة كسر الأحمر انما كسر تعبان عشان كده زى مانت اكيد متابع انا دخلت بعقد، وبالفعل
ارتد فدخلت من لمس ال 4 ساعات ب 4 عقود ولما جاب نقطة الدخول انا شخصيا قفلت
طيب اهو طلع شوية زيادة الوقتى، ربنا يسهل له، انا مش هاجرى وراه، انا اخدت منه نصيبى وخلص
طالما الصورة مش واضحة البعد افضل

ونبص على الصورة او الترس الأكبر على ال 4 ساعات يعتبر فى النص وعلى مقاومة يعنى شكله مش
ولايد

على الترس الاكبر واكبر على اليومى برضة يعتبر فى النص ومش باين له حاجة
فعلى ايبيبيبية؟؟

ندخل ال 100% فقطططط

أما بالنسبة للخبر

واسمع منى من هنا وفوت من هنا اذا سمحت

اعتقد ان السعر يا اما هايطلع شوية وينزل بقوة (فى الغالب)

او هايمنزل على طول

والله تعالى اعلى واعلم (كما كان يقول الذبى ربنا يمسيه بالخير)

فلو ماحصلش كده يبقى ولا كانى قلت حاجة ودى تخاريف صيام

اما بقى لو حصل السيناريو ده

يبقى ولا كانى قلت حاجة ودى تخاريف تعب، وماتسألنيش عرفت ازاي 🤔

وعشان كده انا خرجت من صفقة الشرا يا حبي

وربنا يكرم

رد رقم 261
صفحة 18

شكرا على الشرح الجميل الراقى بس انا نزلت التمبلت ومش عارف اشغله يا ريت احد الاخوة يشرح كيفية
تحميل التمبلت عى الشارت
انا اشرح لك ومعلش تانى على التأخير

انت هاتفظ الضغط عن الملف
والملف اللي هايطلع تاخده وتحطه فى المسار التالى
Drive:\installation path\Templates

و كلمة
Drive
ده اسم الهارد اللي انت منزل عليه البرنامج يعنى مثلا
c أو d

وكلمة
Installation Path
يعنى انت منزله فين على الهارد يعنى مثلا
Program Files\Altrade

المهم تفتح البرنامج مكان مانت منزله على الهارد وتحط الملف بداخل فولدر اسمه Templates

وبعدھا تشغل البرنامج وتختار اسم التيمبلت هايظبط كل حاجة
وتمشى على الخطوات التالية واحدة واحدة

رد رقم 274
صفحة 19

نيجي بقى للمهم

بجد انت عامل شغل كبير اوى اوى يا مصطفى

وانا مش عارف ارد على ايه ولا ايه من كمية التساؤلات دى كلها

بس هو الموضوع ابسط من كل ده

وفيه حاجات كتير مش مظبوط

عشان كده احد الاخوان قالك بلاش تشتيت (على اساس انه فاهم غير اللي انت بتقوله)

ولكن اللي وراه على طول قال انه فاهم كده بالظبط

يبقى الخلاصة ان الموضوع محتاج (مش شرح) ولكن اعادة تثبيت بعض النقاط منعا للتشتيت او تضارب

المفاهيم

بس براقو عليك انك فجرت الموضوع ده بدل ما كنا نكمل ومش كل الناس على مفهوم واحد

شوف

هو يمكن اللي انا قلته هو اللي خلاك تفهم كده بس مش ده كان قصدى خالص
هانحط يا جماعة شوية نقط نمشى عليها بالظبط بعد كده عشان من غير تفكير طالما انا دخلت التريده يبقى
اكيببيبيد باقى الناس تكون دخلتها (المقصود يكون التفسير واحد وما فيش تضارب فى المفهوم)

فانا هاقولك على طريقتى يا مصطفى زى مانت طلبت وانت طبعا لك مطلق الحرية فى العمل بيه او التعديل
عليه فى شغلك انت الخاص

أولا

الشغل على فريم الساعة فقط

امال ال 4 ساعات ده ايه؟

ده مجرد يفهمك الاتجاه العام وللتأكيد على الاستمرار فى الصفقة (على الساعة) أو الخروج منها (على
الساعة برضة)

وببورينا التخيل العام للاسبوع (ممكن) يبقى شكله ايه (مش بالضرورة)

انما اللي بيحدد الشكل الفعلى هو فريم الساعة وتغير سلوك السعر خلاله

امال اليومى بقى؟

ده عشان نتخيل برضه شكل الشهر (احتما يبقى ازاي)

وتأكيديه يكون من ال 4 ساعات

وتأكيد ال 4 ساعات من خلال الساعة

يعنى هاديلكم مثل

احنا هانبتدى شهر جديد

عملنا نظامنا على فريم اليومى عشان نتخيل الشهر

فلقينا (حاجة من الاتنين بس اللي اتشروا ماعندناش غيرهم الوقتى) ان الأحمر والأزرق متطابقين على

بعض ونازلين لتحت

فى الحالة دى يبقى عندنا سيناريو من اتنين خلال الشهر ده

يا اما هaimشى فى ترند هابط يلمس القناة من فوق وينزل يلمسها من تحت

او هايكسرها من فوق ويطلع بهبل

طيب نعرف ازي؟

ندخل على ال 4 ساعات ونعمل نظامنا عادى

نلاقى الشكل فى الغالب هايكون شبه اليومى (عشان بقاله فترة نازل)

فيكون السيناريو هو هو احدى الحلين

نقوم ندخل على الساعة ونعمل نفس النظام

ودى تكون محطة المراقبة بتاعتنا

ممکن نلاقى الساعة نفس الشكل (الأحمر والأزرق متطابقين برضة) فيكون نفس السيناريو

او يكون السعر مشى بالعرض شوية (بحيث تأثيره ظهر على الساعة ولكن لسه على ال 4 ساعات مش مؤثر

اوى)

فيكون الشكل على الساعة ان الأزرق ماشى بالعرض شوية والأحمر باصص لتحت

الطبيعى عندنا اننا بنشتغل على الساعة مع وضع الحال العام فى الاعتبار

فلما يكسر الأحمر على الساعة لفق بيقى هاندخل شرا (ده العادى) ولكن الاتجاه العام على اليومى وعلى ال

4 ساعات هبوط فيكون الدخول اما بلوت صغير عشان تقدر تعزز او بتارجت صغير (مش لازم يلمس الحد

العلوى للأزرق)

ملحوظة هالامة

ماتخافش ان الترنند يعكس اتجاهه من بيع الى شرا وانت كنت شارى وقفلت بدرى

لا

هايرجع وينزل لك تانى لمنطقة الشراء الأصلية أو أفضل منها كمان قبل ما بيتدى رحلة الصعود

يعنى هاتركب الموجة هاتركب الموجة باذن الله تعالى

فبلاش تستعجل او تطمع وما تقفلش الصفقة عشان هايكسر الترنند ويطلع

مافيش ترند بيتعكس خبط لزع، لازم فترة انتقالية الأول

والاستراتيجية بتاعتنا دى بتبين كل الفترات، الترنند والانتقالى

بس انت

أدخل صحصحح

المهم

زى ما قلنا اشترينا على الساعة مع كسر الأحمر (على استحياء)
وبعدين تانى يوم مثلا هايغير الشكل بتاعنا (عشان امبارح طلع السعر شوية)
فهايكون الأزرق ماشى بالعرض وتقريبا الأحمر ماشى باعرض برضة بس باصص لفرق

نركز هنا بقى

فيه 2 سيناريو

السيناريو الاول

لو الترنند العام هايكمل هبوطه

هايبقى السعر على ال 4 ساعات مثلا لامس الحد العلوى للقناة

وعلى الساعة حبيبتنا

هايكسر الأحمر لتحت، فهاندخل بيع وبقوة (لوت على) ليه؟

اليومى هابط وماتكسرش

ال 4 ساعات لمس الحد العلوى وارتد وترند هابط

الساعة كسر الأحمر لتحت

عاوز ايه تانى؟

السيناريو التانى

يكون الترنند هايبتدى ينعكس

فالسعر على الساعة هايكسر الأحمر لفرق (لتانى يوم)

فهاندخل شرا (لسه على استحياء بس مش استحياء اوى زى امبارح ههههه)

هايطلع بينا شوية (يمكن يكون بقوة)

فى الحتة دى هايكون كسر الحدين العلويين للقناتين المتطابقتين على ال 4 ساعات

يبقى ساعتها يا فرج الله الاسبوع ده هايكون طلوع بغباوة وفيه ناس كتير هاتصفر حساباتها (التمسكين



بالبيع) نحاول احنا نكسب بقى

ساعتها السعر هاي عمل زى ما قلنا من شوية
هاينزل تانى ويمكن لسعر أفضل من اللى اشترينا على أول ما كسر
وده عشان يعمل اختبار على ال 4 ساعات قبل ما ينطلق
ويمكن على الساعة نلاقه دخل تانى جوة الأحمر اللى لسه كاسره
(من هنا بييجى دور ال 4 ساعات فى تحديد الاتجاه وليس فى المتجرة)

طبعا احنا مش هانشتري من تحت اوى (بلاش افترا ههههه) وبلاش تخيبييل (تاجر ما ترى وليس ما تظن)
الشرا وبمنتهى القوة يكون لما السعر يرجع ويطلع تانى من الأحمر على الساعة
ويكون تم التأكيد على اختبار فى ال 4 ساعات (والحاجتين دول متزامنين يعنى بيحصلوا سوا)

يعنى لما يرجع يكسر على الساعة بيكون فى الغالب عمل شمعة هامر او بولش انجلف على ال 4 ساعات مع
لمس القناة المكسورة والارتداد منها

يبقى اشترى ولا حرج
والا اسبوع ده هايطيبيير ل فوق

هايكون عندنا الشكل كالتالى
على ال 4 ساعات القناتين باصين لتحت ومتطابقتين والسعر خرج منهما وطار (الفريم ده كده مالناش دعوة
بيه تانى لآخر الاسبوع عشان الشكل ده مش هايغير)
اما على الساعة فأول يوم لما السعر كسرهم وطار هايبقى الشكل شبه ال 4 ساعات
اما تانى يوم فهايكون الأحمر باصص ل فوق ورفيع ومخترق الأزرق من شدة طلوع السعر (أكيد يعنى)
والأزرق عريض وبيبتدى يبص ل فوق
فلو السعر هايكمل بنفس القوة (وده فى الغالب)
ممکن يلمس الأحمر من تحت ويطلع بقوة
وممكن يكسر الأحمر لتحت (ده شكل جديد غير اللى فاتوا) خلى بالك
هايكسر الأحمر لتحت (اديني باعيدها تانى) ويلمس طرف الأزرق من فوق ويطيبيير يطير زى العصافيريير

طيب ليه لما هايكسر لتحت مش هانبيبييع؟؟
اولا احنا مش مكنة (اجهزة يعنى بس بالمصرى)

ثانيا احنا قايلين انه على ال 4 ساعات اخذ فى وشه ومسافر لدرجة اننا مش هانبص عليه تانى باقى الاسبوع
يعنى كل نزول شرا
وعلى فكرة

غير موضوع ال 4 ساعات انه طالع
الشكل نفسه بتاع الساعة ما بيقاش هو هو
يعنى الأحمر بيكون رفيع عن العادى وخارج عن الأزرق اوى (لقوة الشموع الصاعدة المرسوم عليها)

عموما

الشرح النظرى شىء

ولما تجرب عملى وبايدك والخبرة شىء تانى خالص، وده اللي احنا عاوزين نوصل له
وما تفتكروش انى قلت الكلمتين اللي عندى ومش هاتابع الموضوع زى ما ساعات الناس بتعمل
احنا باذن الله مع بعض وهاتابع سوا ونتعلم سوا لحد ما تنتقل لكم الخبرة باذن الله

وعلى فكرة

ممکن قدام شوية بعد ماتكتسبوا الخبرة
من أول ما ترسموا النظام بتاعنا من بالليل ومن شكل الأحمر مع الأزرق
تقول انا بكرة أجازة وتستمع بحياتك
ولما ترجع بالليل تلاقى اللي انت كنت عارفه
انه مشى بالعرض فى رينج ضيق (نبقى بعدنا عن التذبذب)
او انه غير محدد الملامح (على الساعة طالع وعلى ال 4 نازل واليومى بالعرض) فلما تيجى بالليل تلاقى
ناس فى المنتدى بتعيط انه ليه عمل كده او ان فيه مؤامرة ضد أموال العرب
فتحمد ربنا (تانى ماتنسهاش دى)

معلش ان الشرح من غير صور

بس محتاج شوية تخيل

فيارب تكون الصورة الكاملة وضحت

انا كده خلصت، وخلصت

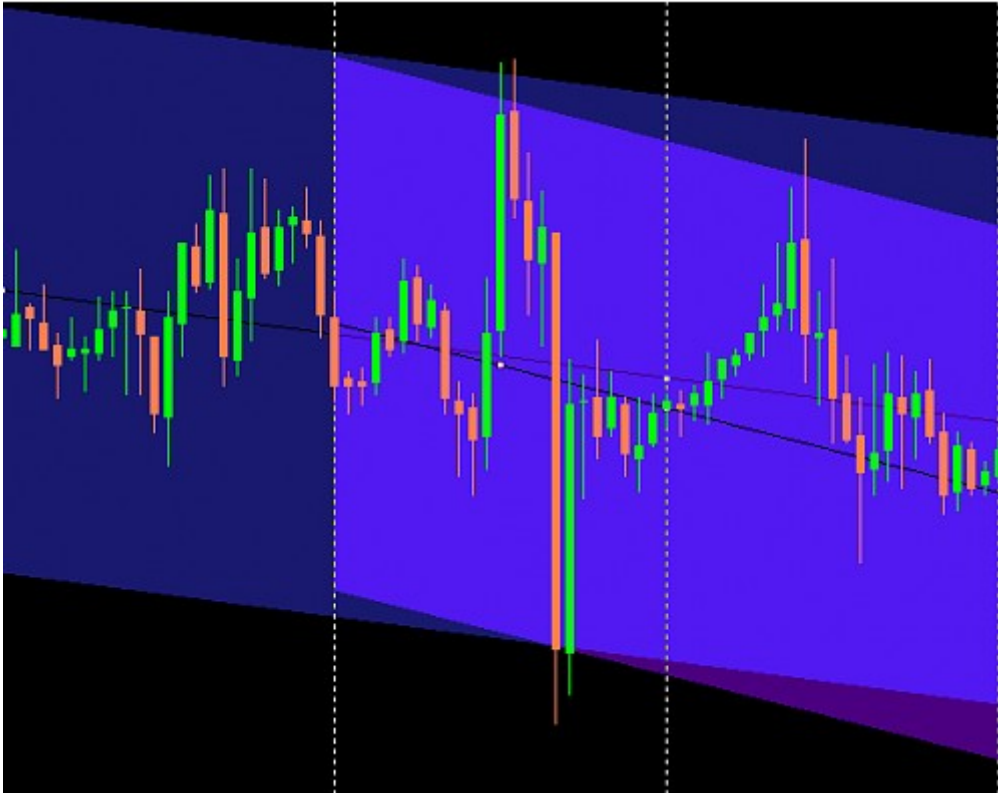
النقطة دي مش واضحة اوي ياليت توضحها يادكتور اكثر وياليت بالشارت اسهل للفهم
نقطه ثانيه
اتكلمت عن انطباق القناتين في الاربع ساعات واليومي لتحديد الاتجاه
طيب اذا لم تكن متطابقه
المتاجر مفهوم انها على شارت الساعه ولكن الفريمات الاكبر لها دور كذلك عايزين نعرف ان لم تكن
القنوات متطابقه على الاربع ساعات واليومي كيف يكون التعامل مع السعر وماهو دور خط القناه المتوسط
لكلا القناتين
التخينه والرفيعه وهل ناخذه بعين الاعتبار
ماعليش استحملني شويه على تخانة مخي
وتحياتي للجميع
متابع انت كويس ما شاء الله

اذا لم تكن متطابقة يتم التعامل معاه عادى زى ما شرحنا على فريم الساعه
كل الفريمات زى بعضها (مجرد اختلاف حجم الترس) ليختلف حجم الهدف والدرو داون فقط
انما الانماط هي هي

اما دور الخط الأوسط فده عشان اذا السعر سلوكه اتغير قرب الناطق دى تبتدى انت تخلى بالك
بمعنى انه مثلا هابط وانت بايع على الساعه
لو على ال 4 ساعات كان عند خط النص وعمل مثلا هامر ولا بولش انجلف بيقى يا تقفل البيع يا تخفف
العقود يا تحط استوب على مكسب المهم يكون ليك رد فعل للسلوك بتاع السعر

استاذنك استاذ جمال الجزء بتاع التذبذب و الرينج الضيق دى لو تشرحهالى بالصور ازاي توقعه و ازاي
التعامل معاه لان دى مشكلتى الازليه و اهم شىء عايز افهمه من الموضوع :]

الشكل ده بيكون الأزرق عريض اوى والأحمر كذلك عريض اوى
وبيكون الفروق بينهم مش كبيرة، وكمان افتتاح اليوم شبه فى المنتصف
فعشان يقدر السعر يمشى كل العرض دة وبعدين يكسر بيكون ضعف العزم بتاعه (موضوع العزم ده احنا
لسه ماتكلمناش فيه وهو مهم)
فعشان كده بارياح نفسى واقفل او اتابع من بعيد
واستنى لما بيان اتجاه محدد وبلاش طمع واخده طالع نازل
ممكن التداول خلال اليوم اللي زى ده بالعكس
يعنى على الارتداد مش الكسر
البيع من الحد العلوى، والشرا من الحد السفلى (ده اذا السوق السعري عمل شكل ارتدادى هامر ولا شوتنج
زى اللي فى الصورة)



بس ليه؟؟

انا مباحبش اغامر

استنى احسن اتجاه وتأكيد واضح

بس انا ما قفلتش
والسعر ارتد عليا 45 نقطة (مش مشكلة عشان العقود القليلة)

ولما لقيت الاتي
على ال 4 ساعات لمس خط النص
على الساعة لمس خط النص
وعمل على الساعة حاجة تسمى مورنينج ستار (نجمة الصباح) يعنى مكان خطين نص وتأكيد من سلوك
السعر
اشتريت تانى (وبرضة مش بكل الكمية المطلوبة) فقط ب 40% من اللي المفروض أدخل بيه من الأول اذا
كانت صفقة مكتملة الشروط
فيبقى المجموع 50% من اساسى عقود الدخول (10 فى الأول و 40 تعزيز)
ولما رجع السعر تانى لنقطة الدخول الأولى قفلت الكل على شمعة الساعة 13 لعدة أسباب
أولا قفلت الشمعة وبرضة ماقدرتش تكسر حاجز ال 290 هاى اليوم
ثانيا الشكل العام للسلوك السعرى يدل على ضعف
ثالثا وده الأهم الترس الكبير (ال 4 ساعات) اساسا وصل للهدف من يومين (راح لمس الأزرق بعد اختراق
الأحمر) يعنى قوة الشراء مش بالعزم المطلوب
المهم
فيصبح الاجمالي 40% مضروبين فى ال 45 نقطة و 10% على نقطة الدخول
ولله الحمد

فلازم تبقى متعايش مع السعر عشان تحس بيه

رد رقم 238
صفحة 23

بس 😊

انا قعدت اتخيل كل خطوه من الخطوات الى انت قلتها و ارسماها فى دماغى (و طلعت واسع الخيال اوى
(😊)

و كلامك صح بس عايز خبره

و سؤال بقه 😊

ليه حضرتك مش بتشتغل على فريم ال 4 ساعات رغم ان صفقاته جيده جدا و هاديه جدا؟؟ و لا انت شغال

على الساعه لانك متفرغ بس مش اكثر؟؟
ثانيا هل بتتخذ اى قرار ليك بشراء او بيع او اغلاق اى صفقه بعد اغلاق الشمعه و لا فور وصول السعر
لنقطه البيع او الشراء؟؟
ثالثا هل لازم الساعه و ال 4 ياكود بعض للدخول؟؟ و لا انت لو الساعه بتعاكس ال 4 ساعات بتدخل
باللوت الصغير؟؟ طب مش الاحسن انك تصبر و ماتدخلش الا الصفقات المحترمه اوى؟؟
طب انا قريت و انت مش بتدخل باستوب و التارجت بيكون الحد الاعلى اول الاسفل حسب الصفقه او 80
% منه



يا ريت تشرح لنا الى انت عملته فى الصفقات 1-2-3 و اتصرفت ازاي لما الشموع دى ظهرتلك
خصوصا انها صفقات بيع عكس الاتجاه الصاعد؟
لو انا فاهم طريقتك
اتوقع انك ددخلت بلوت صغير اوى 10% من قيمه دخولك المعتاده و عكست عليك فعززت البيع من الحد
الاطول للازرق ب 40 % من عقود المعتاده (صفقه 5) و قفلتهم كلهم على حد الازرق الاسفل على
نقطه الدخول فى الصفقه 1
بمكسب 60 نقطه لعقود ال 40% و الخروج على نقطه الدخول لصفقه 10 %
تمام كده؟؟؟؟؟؟؟؟؟؟؟؟؟؟؟؟؟؟؟؟

طب لو كان السعر اغلق فوق وسط الازرق ؟؟؟؟؟ قدامنا حلين

1

اتوقع اغلاق عقود البيع و الدخول بلوت مضاعف شراء لتارجت الازرق العلوى
لتعويض الخساره

2

او ترك عقود البيع كلها و الدخول هيدج شراء لحد الازرق الاعلى ثم تعزيز البيع مره ثالثه لحد الازرق
الاطول

و اغلاق كله بمكسب العزيز الثالث و نقطه الدخول لصفقات ال 40 % و خساره اول صفقه 10 %

عن نفسى اتوقع الحل التانى

صح يا د - جمال؟؟

كثير اوى الأسئلة دى يا عم درش على مشاركة واحدة

كده السيرفر يهنج

انا مش عارف أرد على ايه ولا ايه
واحدة واحدة عليا عشان انا كمان ممكن أهنج

ليه مش باشتغل على ال 4 ساعات؟

لعدة اسباب

اولا انا متفرغ زى مانت قلت

ثانيا ال 4 ساعات عاوز بال طوييل وانا مباحبش اكون فى السوق كثير

ثالثا انا لو اشتغلت على الساعة صح ممكن اكسب اكثر من الشغل على ال 4 ساعات، عشان هاستفاد

بالارتدادات القوية اللي مش هاتبان على ال 4 ساعات

بمعنى انى مثلا اشتريت من سعر 100 والسعر جاب 200 يعنى مكسب 100 وده كان عند الحد العلوى

للأزرق (مثلا) فانا قفلت الصفقة (على الساعة)

قوووم ايبيبيبويه

سلوك السعر قال انه نازل هيرتد من الأزرق

رحت انا بايع (مع انه على ال 4 لسه فيه طلوع)

راح السعر نازل لقرب الدخول بتاع الصفقة الاولى

رحت قافل على مكسب شبيه بالمكسب بتاع الصفقة الاولى

ودخلت شرا تانى من منطقة قرب الصفقة الاولى للمرة الثانية

راح السعر طالع تانى كثير بقى المرة دى مثلا لحد 250

وكل ده بالنسبة لل 4 ساعات فى شمعة او اتنين

انما كان على السعة فى 7 ساعات مثلا

يبقى انا لو دخلت على ال 4 ساعات (اللى فى الغالب هاتدخل فيها متاخر بعد التاكيد) هايكون المكسب من

سعر 100 الى 250 يعنى 150 نقطة فقط (بعد ما وقع قلبك فى رجلك من الارتداد اللي اخذ معظم

المكسب)

انما على الساعة هايكونوا 3 تريدات

من 100 الى 200 بمكسب 100

من 200 الى 120 بمكسب 80

من 120 الى 250 بمكسب 130

فيكون المجموع 310 نقطة يعني اكثر من ضعف الشغل على ال 4 ساعات
وكل ده مجرد مثل بس مش ارقام حقيقية

بس تانى

الموضوع ده عاوز تعايش مع السوق وخبرة شوية
وكمان احنا لسه ماشرحناش حاجات كتير

الناس مستعجلة وليهم حق طبعا

بس نتمكن الاول من اللي فات (والتمكّن مش انك مجرد تعرف ترسم الخطوط، انما تعرف تشتغل وتكسب
بيها) وبعدين نكمّل على ارض صلبة باذن الله

رد رقم 262
صفحة 25

يارب تكون الصورة وصلت 😊

مشاركة : 1 ألمينا بالطريقة تقريبا والفرص الحية بالصور هي الت جعلنا أكثر دقة....فلا تتسانا دكتور
جمال من الشرح على الصور في الفرص الحيةلأن عرض كم فرصه تعطينا المهارة ،
وأتمنا أن يكون هناك أستعراض لشارت الكيبل...يظهر فيه سيناريو يوم الاثنين
شاكرين ومقدرين جهدك...وتلبيبتك السريعة لجميع أستفسارتنا

مشاركة 2 :حضرتك شرحت سيناريوهات عموما وكان شرح جميل جدا

لكن انا عاوز افهم اكثر فعشان كذا عاوزين نكون اكثر دقه وتحديد
دي صور للكيبل على اليومي وال 4 ساعات والساعة
حدرتك ايه تصورك للحركة طبعا مع الاخذ بالاعتبار اننا هانراعي البرايس اكشن لما السوق يشتغل
بس مبدأيا كذا ايه التصور العام والصفقات المقترحة
أهلا بكم أعضاء نشيطين ومشاركين

عاوزين نفهم بس حاجة الاول

الاستراتيجية دي مش للتوقع

الاستراتيجية دي عشان نتفاعل مع حركة السعر ونتعايش معا

يعنى انا ممكن افتح الشارت وارسم الرسمة واقولك هايعمل كذا وكذا

بس كل ده تخيلات (ولا يعلم الغيب الا الله)

انما ممكن بعد ساعة واحدة ألغى كل الكلام اللى انتقال بناء على حركة سعر معينة

انما لما السعر مثلا يكسر حد معين مع شكل معين للسلوك السعري على الساعة مع شكل على ال 4 ساعات
اقدر (أرجح) ان السعر ممكن يعمل كذا
انما هافتح الشارت وأحدد خط سير العملة القادم!! (فيه ناس بتعمل ده، بس انا لسه ماوصلتتش للمراحل دى
(🤔)

الحاجة الثانية والمهمة

عشان الرسمة تكون مطبوعة لابد تكون من الفاصل للفاصل
فانت محتاج السوق يفتح عشان تكون فيه شمعة على الفاصل الأخير اللى بترسم عليه
سواء على رسمة الساعة أو ال 4 ساعات (يعنى الرسمتين دول مش مطبوعين حاليا)
انما على اليومى الرسمة تمام عشان فتح الشمعة الجديدة مش على الفاصل (او بمعنى آخر احنا مش اول يوم
فى الشهر)

خلينا نتابع خلال اليوم أفضل من توقعات نسبتها لن تزيد عن 10 الى 20% واحنا أقل حاجة عشان نقدر
ندخل التريده صح عاوزين نسبة 80% (دانت لو هاتدخل هندسة هاتبقى عاوز نسبة اعلى من كده ومش
هايدولك فلوس مقابل ههههه)

رد رقم 2634
صفحة 25

معلش يا د - جمال هاتعبك معايا

و انا بجرب طريقتك على شارات عده ازواج بلاقى صفقات ممتازة فعلا
لكن برضه بلاقى موائق غريبه و بسال نفسى لو ساعتها هاعمل ايه؟؟
مثلا الموقف ده على المجنون



دلوقتى السعر بيذبذب بين الاحمر و الازرق؟؟

و شموع ضعيفه جدا لا توحى بصعود او هبوط
هل كده السعر يجمع لحركه قويه صاعده او هابطه؟؟
هل نبيع ام نشترى ام الافضل نبقه بره الزوج خالص؟؟

جواب : ازيك يا درش يا بتاع الفرص انت 😊
نشوف كده الموضوع ده مع بعض

أولا دى مش فرصة خالص
ليه؟؟

عشان الفارق بين الاحمر والازرق ما يستاهلش (الريسك قصاد الريوردر)
دى حاجة

ثانيا الكسر (ده اذا كان يسمى كسر بالشموع الضعيفة دى زى مانت قلت) كان قبل اغلاق اليوم بتلات اربع
ساعات بس

يعنى حاجة بسيطة وهاتغير شكل الخطوط مع اليوم الجديد

الا اذا كان الفريم الاكبر فيه استمرارية

ثالثا الفرصة اللي انا شايفها فى الشارت ده مش ساعة الكسر

الفرصة كانت مع الارتداد بعد لمس الحددين العلويين للاحمر والازرق سوا والارتداد بقوة لاسفل

مع تكوين شمعة مش بس شوتنج ستار

لا دى تسمى (فولنج اوف ذى رووف) يعنى وقع من على السطح 😊 فشوف بقى اتبهدل اد ايه بعد الوقوع

فيكون الدخول بيع وبقوة من قفل الشمعة الهابطة ام ذيل طوييييل دى اللي جاية من الحددين العلويين

والهدف الحد السفلى

رد رقم 377
صفحة 26

وبس

اليورو أعتقد جاب اخره خلاص فى الصعود حيث وصل للخط الأوسط على الاربع ساعات واقترب من

الخط الأوسط على الساعة بالاضافة أن الخط الأوسط ده عند 1.4000 وهو مقاومة نفسية عنيفة جدا

وبالفعل اليورو توقف عن الحركة الآن

شكله بيجهز لمصيبة.....

منتظر التصحيح

ماينفحش خالص النظام ده اخى كينجو

احنا قلنا ان من الاساسيات ان تتاجر ما ترى وليس ما تتخيل

مافيش حاجة فى الفوركس اسمها جاب آخره ويمكن ورقم دائرى أو نفسى (مع احترامى لمن لديهم هذا الاعتقاد امال السعر ساعات بيرتد من 113 و 257 وارقام مش دائرية ليه؟)

تاجر ما ترى

وعندك الخطوط وتظهر انه شرا شرا شرا

وانت مش شايف ده عشان انت فى مخيلتك انه بيع بيع بيع

وكل المشاركات الكثير بعد كده تدل على كلامى

فاذا طلع (وده الطبيعى) تقول لنفسك (وليننا) انه كده اكتفى

واذا نزل حاجة بسيطة جدا يبقى كده بداية النزول

ولما يرجع يطلع تانى (والمفروض انك بتكسب لو شارى) يبقى كده عشان بيعمل كذا وهانزل بقوة

ماتخليش تخيلك يحجب عنك رؤية الواقع والسلوك السعري

وانا باقولك الكلام ده من باب النصيحة والله

عشان انا كنت باعمل زيك كده

بس انا كنت بابيع بقى بالفعل، وافضل مع كل صعود اقول كلام اكيد انه نازل (بس كنت باقوله لنفسى)

وافضل فى هذا الوهم الى ان اجد السعر فارق بال 200 نقطة عن دخولى بيع

اللى المفروض لو كنت داخل صح كانوا مكسب لى

او حتى اذا كنت صادق مع نفسى كنت قفلت على خسارة بسيطة ودخلت شرا

رد رقم 436
صفحة 30

اليوم الباوند عند اغلاق شمعه اختراق الحدود العليا للقناتين على فريم الساعه

وبالنظر الى فريم الاربع ساعات حسب الطريقه لمعرفة الاتجاه كان السعر على مقربه

من حط المنتصف لقناة الاسبوع الواحد فما هو التصرف الامثل الدخول خاصة ان الاختراق

على فريم الساعه قوى ام الانتظار الى ان تتضح الصوره على الاربع ساعات.

ولك تحياتى

اهلا بيبك يا عمر

سؤال جميل

شوف

فى حالة اذا ما يكون السعر فى منتصف ال 4 ساعات معناه انه مش عارف لسه الاتجاه فين
ولما يكسر على الساعة يبقى ابندى يحدد الاتجاه فندخل مع الساعة عادى
انما اذا كان السعر فى ال 4 ساعات قريب جدا من الحد العلوى مثلا وكسر على الساعة لفق نبدأ فى
المتابعة أو الدخول بلوت صغير جدا تحسبًا للموقف على ال 4 ساعات
وطبعا للسلوك السعر دور كبير
يا رب اكون عرفت اوصل المعلومة

رد رقم 439
صفحة 30

تضع شارت اليور وتشرح عليه الفرصة اللي شرحتها بالمشاركة 424.....لأني بصراحة ماقدرتش
استوعب شريك بخصوصه....ولك جزيل الشكر
من عينيا
انت تומר

الشمعة اللي قلت عليها انها نزلت وماقفلتش تحت وارتدت وقفلت بالداخل بذيل طويل هي اللي عليها دايرة
فيكون الدخول من فتحة اللي بعدها اللي عليها سهم من تحت
والخروج على مكسب فوق ال 40 نقطة عند الحد العلوى اللي عليه سهم من فوق
باننت كده؟



رد رقم 446
صفحة 30

لا انا بعت عشان السعر وصل للحد العلوى للقناه و ماستنتش اشارات ارتداد
لكن السعر كسر لفق و الوضع اتحول لشراء قوى
بس كده

هل الشراء من 1.6280 كويس؟

انت كده شغال باستراتيجية لوحدهك
مافيش سلوك سعري يدل انه هايترد من حد الأحمر العلوى عشان تبيع
ومافيش اشارة شرا من 280 عشان تشتري
ولو حتى ان ال 280 أفضل من نقطة الدخول الصحيحة ولكن الانتظار للنقطة الصحيحة هو المظبوط

هاقول لكم على مقولتين مهمتين سمعتم من كورسات اجنبية (بس اللي ينفذ)
الاولى قال

اذا دخلت من نقطة صح وكسبت (ما شاء الله) وكنت غير ملتزم باستراتيجيتك فانت على اول الطريق
للفشل (مع انك كسبان)

ولو دخلت ملتزم تماما باستراتيجيتك وخسرت، فانت على اول الطريق للنجاح

طبعا واحد يبجي يقولى

نفهم من كده اننا لما نخسر يبقى هانجح ههههه

لا يا حبي

نفهم من كده انك لما تلتزم تماما حتى لو خسرت فالنجاح حليفك عشان التزامك

ولو كسبت مرة بالصدفة وماكانش الالتزام طبعا فالخسارة آتية لا محالة

اما المقولة الثانية

ان التأكد له مقابل

يعنى ايه؟؟

انا ممكن ادخل مجرد ما السعر يطلع بنقطة عن ترند هابط

ولكن هل النقطة تكفى للتأكد من كسر الترند؟؟

صحيح لو كمل طلوع فأنا واخده من أفضل نقطة (بس مش صح) عشان لو ارتد فانت واخده من اعلى نقطة

(والموضوع مش قمار يا صابيت يا خابيت)

فلما تنتظر للتأكد هايكون السعر مشى مثلا 20 نقطة على ما الساعة قفلت

بس لما هاتدخل ساعتها انت داخل على اساس مش حظ

وانت عشان تتأكد كإناك دفعت فى المقابل 20 نقطة كنت ممكن تكسبهم

فعشان كده التأكد له مقابل

رد رقم 455
صفحة 31

لى استفسار فقط : بدايه اليوم تكون عند الساعة 00:00 بتوقيت البرنامج ونهايه اليوم تكون بنهايه شمعته

23:00 يعنى قبل الفاصل لليوم التالى بشمعته

فلماذا لا نرسم القناه من 00:00 الى 23:00

انت بترسم من 00:00 الى 00:00 لليوم التالى يعنى بنأخذ شمعته ساعه من اليوم التالى

يارب تكون فهمت استفسارى ؟

بانتظار الرد

كلامك مطبوع تماما

كده انت صح و 100 100

بالفعل بناخد شمعة من اليوم الجديد (لعدة أسباب بس مش مهم الوقتى)

فمش هاينفع لحد الساعة 23

هو من الفاصل للفاصل

وسؤالك جميل

رد رقم 459
صفحة 31

سؤال فنى يافنان.....لو اسواء الاحتمالات حصلت والسعر عكس.....الاستوب ممكن يكون فين
وازاي

السؤال الفنى انا جاوبن عليه كذا مرة

انا ما باستخدامش استوب

لو انت داخل صح يا اما السعر بيمشى فى اتجاهك مباشرة

او بيعكس و يرجع تانى لنقطة دخولك (لازم وهانبقى نقول ليه عشان دى حاجة نفسية وشرحها يطول)

فانا عن نفسى باستفاد من النزول ده بالتعزيز ولما يرجع لنقطة الدخول باقفل على مكسب

واللى ما بيحبش يعزز ببقى يقفل على مكسب قليل او صفر ويتاجر بكرة بنفس الطريقة

رد رقم 462
صفحة 31



السلام عليكم وشكرا على الموضوع الأكثر من رائع

في رد حضرتك يادكتور حددت شمعة خضراء انعكس فيها السعر بس لو تلاحظ الشمعة قبلها قفلت تحت ودي دخلت معاها بيع والسعر عكس وطبعاً حساب تجريبي حتى اتعلم الطريقة وافهمها كويس ياريت بس تبص في الشمعة ولا أنا فاهم غلط؟؟ بالمناسبة قرئت كل الصفحات في اليومين اللي فاتو وفهمت اننا بنشتغل على فريم الساعة لكن لاحظت قبل شوية مشاركة بتقول فيها على منتصف فريم الأربع ساعات فهل فريم الربع ساعات ضروري ولا كفايية فريم الساعة؟؟؟ وربنا يبارك فيك وفي علمك ومالك وأهلك

كلامك مظبوط أخي

بالفعل قفلت الشمعة اللي قبلها تحت القناة

ولكن

بذمتك ده منظر قفل تعتبره كسر؟؟

ده حتى ما كسرش اللو بتاع كذا شمعة قبله

انما برضه هانقول اننا دخلنا بيع (خلينا سوا)

طيب ماهو نزل في الذيل اللي بعدها حوالي 20 نقطة مكسب

بمعنى لما يوصل السعر مثلا الى الحد العلوى
هنا يمكن ان يرتد لأسفل أو يخترق لأعلى
طيب هانعرف ده ازاي؟

احدى الطرق هي من خلال تصرفات السعر نفسه عند هذه النقطة
بمعنى

اذا وصل السعر الى الحد العلوى وارتد بسرعة وكذا مرة وقفلت الساعة مثلا على شكل شوتنج ستار
وهي شمعة لها ذيل طويل من اعلى يدل على ان السعر ارتد من هذه النقطة بعنف
فهذا دليل على الارتداد
انما اذا وصل السعر الى الحد العلوى وكسره بقوة ثم رجع ليعمل اختبار فارتد من الحد العلوى (لأعلى هذه
المررة)
مع عمل شمعة بولش انجلف (وهي شمعة شراء تبتلع الشمعة او الشموع السابقة لها) يبقى السعر هايصعد
بقوة
وهكذا
هل كده وضحت الفكرة؟

بالنسبة للنهاردة

السعر وهو بيعمل اعادة اختبار مارتدش خالص
بل واصل النزول وبقوة
فيبقى الشرا مش من الحد العلوى ابدأ
بل لما السعر يدي اى اشارة للصعود
او يستهلك قوته فى النزول (دى لسه ماتشرحتش)

شرح السلوك السعرى باستفاضة
وكيفية ربط الشارات ببعضها

النقطة دى من اهم النقاط ولكن من الصعوبة الوصول اليها عشان محتاجة معايشة للسعر وخبرة فى الشارت
والسلوك السعرى
فاللى مش هايقدر يعمل ده مش مهم بس يحاول معاه ومايهملوش لحد لما يتمكن منه

عشان توصل للموضوع ده لازم تكون ملّم بكل اللى انقال قبل كده

الشارت الاكبر هو الاتجاه العام للشارت الاصغر
والشارت الاصغر هو كيفية الوصول لهذا الاتجاه العام
يعنى الاصغر مرسوم له خط سيره من الشارت الاكبر
والاكبر بيترسم فعليا من خلال الشارت الاصغر

مش فاهم، يعنى الفرخة من البيضة ولا البيضة من الفرخة
(اكيد الاتنين من بعض)

ازاى الكلام الغريب ده

نشوف مثل الكيل النهاردة (أقرب حاجة)

الكيل لما كسر الحد العلوى للقناتين واشترينا الصبح

الحمد لله سعد والناس عملت ربح كويس

بس لحد فين؟؟؟

وليه انا قلت فى مشاركة ان كده كفاية والناس تاخذ ارباحها؟؟ مع ان فيه ناس كثير فى المنتدى قالت ان

السعر لسه قدامه كثير

بل وبالعكس

انا بعث من هذه النقطة (على عكس الاستراتيجية المشروحة) بس مارضيتش اقول هنا عشان مايحصلش

تشتيت

انما عشان اللى هايعترض او يقول انت بتقتى وبتشوف ايه اللى حصل الاول وبعدين تقول انت بعث ولا

اشتريت (عشان ده حصل معايا قبل كده) انا ارفقت صورة من حسابى الحقيقى توضح فقط نقطة دخولى وانه

بيع والتوقيت كمان

المهم

ليه انا بعث، او حتى ليه قفلنا الشرا؟

هاتلاقى ان شارث اليومى السعر قرب من الحد العلوى للأحمر (وده كده يعتبر مقاومة شهرية)

على شارث الساعة ابتدى السعر يُظهر انه مش قادر يطلع تانى (السعر على فكرة صاحبنا، وعمره ما بيخون

حد، انما احنا اللى مش بنعرف لغته ولا بنسمع تنبيهاته)

السعر كان ماشى بقوة لحد الساعة 11

ولكن من الساعة 12 ابتدئ بيبقى ضعيف

وقفلت الساعة 12 على شكل اسمه اسبينينج توب، وده مش عاكس للاتجاه ولكن بيدل على الضعف
خلى بالك وماتتساش احنا قلنا السعر موجود فين على اليومى (عاوزين نربط كل الشارات بيععضها)
لما تيجى الساعة 13 وتعمل شكل (فى رأى من أفضل الاشكال العاكسة وانا عن نفسى باستخدامه كتير وقلنا
عليه بسرعة سابقا) وهو اسمه فولنج اوف ذى رووف (أو السقوط من السطح) وهو ده اللى حصل بالفعل
بعدها

يبقى مستتى ايه عشان تببيع؟

شرح مبسط لهذا الشكل القوى

فولنج اوف ذى رووف

هو عبارة عن شمعة تكون الهأى بتاعها اكبر من هأى الشمعة اللى قبلها ولكن تعكس وتقل على كلوز اقل
من كلوز اللى قبلها

ودى غير شوتتج ستار اللى مش لازم تكون الهأى اعلى من اللى قبلها ولا الكلوز اقل

وكلما بقى الهأى اعلى (يعنى تعمل ذيل طويل من فوق) وكلما كان الكلوز اقل (يعنى تبقى حمراء طويلة)
تكون الوقعة اللى بعدها اكبر ههههه

المهم

نرجع نربط الشارات تانى

لما السعر على الساعة عمل شكل الشمعة اللى شرحناه، بعد ما عمل اسبينينج توب مع وجود السعر على
مقاومة شهرية

يبقى بيع

وفعلا السعر نزل

خلال ما السعر بينزل هنا شمعة ال 4 ساعات لسه بتتكون (اللى بيكونها هو شموع الساعة، التى بالتالى
تتكون من خلال شموع الربع ساعة وهكذا)

فلما شمعة ال 4 ساعات اكتملت وقفلت نبص نلاقيها عاملة ايبيبييه؟؟؟

برافو عليكم

عاملة فولنج اوف ذى رووف برضة بس على ال 4 ساعات

يبقى ده استمرارية فى النزول

ومن هنا يبجى الربط بين الفريجات
الفريم الكبير بيحدد ملامح الفريم الاصغر
بينما الفريم الاصغر هو اللى بيرسم فعليا هذه الملامح
وبس

يارب تكون الفكرة وصلت ووضحت للاخوان

رد رقم 504
صفحة 34

د/جمال ممدوح

طب ازاي نعرف ان السعر استهلك و بطل الاتجاه بتاعه
دى استراتيجية تانية كنا نوّها عنها
وقلنا انها ممكن تستخدم لوحدها للناس اللى مش قادرين يتابعوا اوى
وممكن نستخدمها مع الاستراتيجية بتاعتنا سوا مش لزيادة التأكيد، ولكن لزيادة الربح

بمعنى زى مانا عملت كده النهاردة
الاستراتيجية اللى احنا عارفينها قالت شرا واشترينا والحمد لله عملنا مكاسب
والاستراتيجية التانية قالت بيع من نقطة معينة واديك شوفت النتيجة عملت ايه
وبعدين رجعت الاستراتيجية الاولى مع الاستراتيجية التانية قالوا شرا تانى وبرضة الحمد لله مكاسب
يعنى لما تضم دى مع دى تبقى طالع واكل نازل واكل هههههههه

بس انا هاشرح التانية بعد لما الناس تتمكن من الاولى شوية

عشان ماחדش يتشتت

والسوق مش هايطير 🤔

رد رقم 506
صفحة 34

بظن الحين حسب نظرية سلوك السعر السعر ضعفت قوته في النزول وتشكالت شمعة انجلف ل فوق
وهناك مقاومة لتحت شوية تقريبا هية مقاومة شهرية ويومية بنفس الوقت وعلى شارت الأربع ساعات
واليومي الاتجاه صاعد
لكن على الساعة الاتجاه قناتين هابطات



شو تحليل هذه الحالة ؟

برافو برافو برافو يا سامو



هو ده اللي احنا عاوزين الناس توصل له

ولو الكل وصل للمرحلة انه يحلل بالفكر ده ويربط الفريجات كده هاننتقل للخطوة الثانية فوراً

اما عن تحليل هذه الحالة

فانا كنت هاتكيب عن النهاردة فى مشاركة لوحدها بس انت تستاهل اكتب التحليل فى الرد بتاعك

النهاردة يا اخوانى من الايام اللي اتكلمنا عنها قبل كده نظرى وجبنالها صورة قديمة

اهى بتتكرر عملى معانا

لما يكون الأحمر عريض اوى والأزرق كذلك

وده بيتكون بعد يوم زى امبارح طالع بقوة نازل بقوة وفقد القوة فى الطلوع والنزول زى ما تفضل الاخ

سامو بالذكر وفتح سعر اليوم بالقرب من خطوط المنتصف

فبيكون التداول النهاردة على الفرص القوية اوى بس

يعنى بعد الكسر واعادة الاختبار مثلاً

او عند الارتداد مرتين من الحدود

المقصود انه بيكون يوم من الايام البايخة ولازم له تأكيد كويس عشان ندخل

رد رقم 519
صفحة 35

سؤالى: سلوك السعر نحدده حسب اغلاق الشموع وتحديدًا شموع الساعة؟

وبارك الله فيك



سؤال فى الجوووووووون

والله عندنا عقليات ممتازة ما شاء الله كنوز مدفونة بس اللي يطلع

شوف

تحديد السلوك السعري سيكون طبعاً بعد الاغلاق مش قبل عشان ممكن يغير ولو فى آخر 5 دقائق وبذلك
تتغير شكل الشمعة وتقل على حاجة تانية
ولكن هل ده فى كل الفريجات؟
للأسف لأ

الفريجات المتوافقة هى الساعة فأقل
وانا لا اعتمد الأقل لعدم قوة تأثيره فى الحركة الأكبر
فيكون عندنا فريم الساعة هو الوحيد المتبقى الذى يُعتمد عليه من حيث التوافق والتأثير



ده كلام كبير وانا مش فاهم منه اى حاجة

تانى

كل شركة وليها البرنامج بتاعها ولو اتفقوا على الشكل ولكن الداتا بتيجى من سيرفر تانى خاص بالشركة
والشركات بتختلف اسعارها (واحنا مش فى صدد ليه الاختلاف مش كله سوق واحد، مش مشكلتنا الوقتى
خلينا فى الواقع)

وكمان مش بتختلف اسعارها وبس بل وتوقيتها
فلو بصينا على شمعة ال 4 ساعات

هاتلاقى ان مثلاً فيه فرق بين شركتى وشركتك ساعتين
يعنى بداية ال 4 ساعات بتاعتى هى نص شمعة ال 4 ساعات بتاعتك
وكده هاتختلف شكل الشموع تماماً



والل عندى شكلها هامر مثلاً عندك هاتلاقيها شبه البطاطس
وكذلك الفريم اليومى بعض الشركات بتفتح متأخرة ساعة او بدرى ساعة وساعات ساعتين
فشكل الشمعة اليومية مش هايكون شبه اللى عندى برضة

انما لما نيجى لشكل شمعة الساعة هاتلاقى ان حتى لو الشركة فتحت متأخرة فهايكون شكل الشموع من بعد
ما تفتح مشابه (الى حد ما) الشكل فى الشركة التانية
وعشان كل ساعة مستقلة (مش بيجمع كل 4 سوا زى ال 4 ساعات) برضة بتكون متشابهة
فده شرح اللى فات عن التوافقية
وكذلك الفريجات الاقل من الساعة متوافقة

ولكنها غير مؤثرة فى الحركة اوى
يعنى مثلا فريم الربع ساعة ممكن يكون عامل ترند صاعد قوى، وهو كل ده بيرسم ساعتين بس (8 شمعات
على الربع) يكونوا مجرد تصحيح بسيط
فالشغل على الربع بيكون للأهداف البسيطة وغير مهتم بالاتجاه العام

فالنتيجة ايه

أفضل فريم متوافق ومؤثر هو الساعة

ولكن

بما انك (انت لوحداك) هاتكون شغال على شركة واحدة، فموضوع التوافق ده مش مهم اوى (بس ده فى حالة
انك جربت اشكال الشموع الأكبر زى ال 4 ساعات واليومى ولقيتهم فعلا بيعملوا نتيجة الشمعة) يعنى لم ال
4 ساعات هامر بيقى بيحصل نتيجة الهامر او بولش انجلف ويكون ليها تاثير

بكده ممكن تعتمد باقى الفريجات على الشركة دى

بسس خلااص

رد رقم 530
صفحة 36



أخوكم د/ شعبان عبد الرحيم

الحين يا دكتور كله تمام و لله الحمد
فهمت الاستراتيجية تمام و لله الحمد
سلووك السعر تمام و لله الحمد و المنة

نقول تانى عشان خاطر الاستاذ عنتر (صاحب الموضوع اساسا)

شوف

لما يكون القناتين عريضتين اوى زى النهاردة او اعرض شوية وشبة ماشيين بالعرض بيكون اليوم فى
الغالب تذبذب

ولما يكون الاحمر رفيع شوية وطالع لفق والازرق عريض وماشى بالعرض او زاويته لفق اقل من
الاحمر بيقى لو السعر كسر الاحمر بينزل للحد السفلى للازرق (والعكس صحيح اذا كان اتجاه الاحمر
لتحت)

اما اذا كان الاحمر والازرق شبه متطابقين ونازلين لتحت فيكون كسر السعر للقناتين دليل انفجار لأعلى

(والعكس صحيح اذا كانوا متطابقين وطالعين ل فوق)
ده تقريبا كده ملخص اللي اتقال، فيه اشكال تانية بس دول اهم اشكال واكثرهم حدوثا
اكثر من كده مش هاعرف اعلم، انا لخصت 30 صفحة في 3 اسطر هههههههه

فيه سؤال كمان دكتور جمال هل الاستراتيجية ليها وقت مفضل يعنى السوق الاوروبى او الامريكى وهل
بيفضل المتاجرة بالوقت الحالى قرب نهاية اليوم ولا مش مرتبطة بوقت وبمجرد تكامل الفرصة بندخل
الصفقة ؟

ليس لها وقت محدد

ولكن انا شخصيا لا افضل العمل بها فى اوقات متأخرة (يعنى من بعد 7 بالليل كده) بيعنى بيكون فاضل 3
شمعات وهانغير شكل القنوات

رد رقم 575
صفحة 39

الرينج

نشوف بقى الموضوع التانى
انا كنت فكرت انى اعمله فى موضوع مستقل
ولكن قلت يبقى كله هنا افضل عشان عدم التشنيت شوية الناس تتابع هنا وشوية فى التانى

بسم الله الرحمن الرحيم

كنا شرحنا ازاي نقدر نعرف الاتجاه وازاي نقدر نمشى معاه
ولما ندخل تريدة ازاي نكون واثقين بنسبة كبيرة فى اننا صح وفى الاتجاه السليم حتى انها اذا ارتدت علينا
برضة مانقلقش وبترجع تانى لمسارها الطبيعي (ده لو ارتدت اساسا ههههه)

المهم

نيجى بقى للمرحلة الثانية وده بعد ما الناس فهمت المرحلة الاولى والله الحمد
المرحلة الثانية دى عبارة عن استراتيجيه متكاملة فى حد ذاتها
ويمكن الشغل بيها لوحدها
ويمكن نستخدمها مع الاستراتيجيه الحاليه والدمج بينهما

يتبع ...

د/ جمال ممدوح

رد رقم 662
صفحة 45

ازاي نقدر نعرف ان السعر انهك واستهلك من كتر السير فى هذا الاتجاه؟
شوف

الموضوع ده بيخليك تعمل كذا حاجة

أولا لو استخدمناه لوحده

هانسيب العملة تمشى على راحة راحتها ولما ماتقدرش تمشى اكثر من كده وهاتبدا تعمل تصحيح ناخذ احنا
التصحيح ده

وثانيا ممكن مايكونش ده تصحيح ويكون عكس للاتجاه ويبقى اخدنا الاتجاه من اول اوله هههههه

طيب ولو هاندمجها مع الاستراتيجيه بتاعتنا؟

يبقى مثلا هاناخذ السعر طالع لحد لما يفقد قوته (بالاستراتيجيه الاولى)

وبعدين ناخده نازل فى التصحيح بالاستراتيجية الثانية ههههههه

طيب نعرف منين ان السعر جاب آخره؟

فيه عندنا حاجة اسمها الرينج اليومى للحركة، ودى بتختلف من عملة لأخرى

يعنى مثلا، ممكن نقول ان متوسط حركة الكيبيل مثلا هي 140 نقطة

ممكن يوم 120 وممكن يوم 150 فيكون المتوسط مثلا 140

يقوم لما الكيبيل يمشى 140 نقطة النهاردة يبقى كده عمل اللي عليه وزيادة والساعة مثلا 6 بالليل امال

هايعمل ايه باقى اليوم؟؟ اكيد هاينزل

فلو كان السعر مشى 140 نقطة طلوع مثلا يبقى ممكن نبتدى نفكر فى البيع، والعكس صحيح

طيب هانعرف منين متوسط الحركة لكل عملة؟ هل نتابعها فترة؟ طيب ولو حصل انفجار مفاجيء هل نحسبه
ولا نعمل ايه؟

بدل كل العذاب ده والحسابات دى كلها

فيه عندنا مؤشر فى البرنامج برضة جاهز وهو مهم جدا اسمه

(ATR (Average True Range

أو متوسط معدل الحركة الحقيقى

ده هايقولك كل حاجة لوحده من غير حسابات

تعالوا بقى نطبق القصص دى عملى

يتبع ...

د/ جمال ممدوح

رد رقم 667
صفحة 45

تعالوا نمشى مع بعض خطوة خطوة عشان التطبيق

اولا احنا عاوزين الرينج اليومى

فهانروح لشارت الديلى ونحط عليه مؤشر

ATR

باعاداته (14)

وبعدين نشوف قراءة المؤشر على امبارح كانت ايه

وطبعا زى ما احنا متعودين بنشتغل على امبارح عشان مايكونش فيه اى تغيير ولا حد يقولى ده كان كذا وقت

مانا بصيت انما الوقتى كذا
لا، احنا هناخد قراءة امبارح كانت كام وهانمشى بيها على النهاردة

فليكن مثلا النهاردة
هانبص على قراءة امبارح على الكييل هانلاقيها 118
يبقى اذن متوسط الحركة خلال 14 يوم هي 118 نقطة
ومن هنا نشوف اى بواجر ارتداد قريب من ال 118 نقطة فى اتجاه واحد مع سلوك سعري مناسب وندخل
عكس الاتجاه
ايوة عكس الاتجاه

وخلى بالك
احنا هانقيس اللي مشيه الكييل من اللو للهاى
مش من الافتتاح

فالكييل مثلا مشى النهاردة 104 نقطة من اللو للهاى
وعمل الهاى ده الساعة 2 الظهر
وكان فاضل له على 118 مجرد 14 نقطة للوصول الى متوسط الرينج اليومى
امال باقى اليوم هايعمل ايه؟ لسه فيه عندنا 10 ساعات
فانا بعث (سيبك كمان الوقتى من سلوك السعر) فحتى لو طلع وارتد عليا
هايرتد كام نقطة؟؟ ولمدة اد ايه هايقدر يفضل طالع؟؟؟ ولو طلع تانى وكثير هاعزز بيع عشان كده هايبقى
استهلك اكثر والنزول بتاعه هايكون اسرع واقوى
فما بالكم انه عامل كمان سلوك سعر للنزول بشمعة انا باحبها وجيبنا سيرتها كثير هي الفولنج اوف ذى
رووف!!!! وبالقرب من الرينج اليومى يعنى بيع بيع بيع
وعشان كده نزل النزلة دى 🤔👑

وزى ما الاستراتيجية الاولى كانت هي الترنند والدعوم والمقاومات بمنتهى البساطة
فالاستراتيجية الثانية هي حاجة اسمها الماركت بروفایل لو تسمعوا عنها برضة بمنتهى البساطة

90% من الناس بتدخل السوق من منطقة الوسط

بمعنى ان السعر ما بيكونش لسه اخذ اتجاهه
الناس بتحب تصطاد الاتجاه من اوله
وانتوا طبعا عارفين النتيجة مش محتاج اتكلم كتير
انما فكرة الماركت بروفایل باختصار وبدون تزويق فى الكلام وعمل شكل هلامى للمواضيع البسيطة
هى انك تدخل بعد ما السعر يستهلك قوته
طيب ليه بيكون استهلك قوته؟
عشان معظم اللى بيكونوا اخدوه عكس الاتجاه من اوله فقدوا الامل انه يرجع كل ده تانى وخسروا كتير
ومعظم الل اخدوه صح من اوله او ركبوا الموجة مضبوط (زى ما احنا بنعمل فى الاستراتيجية الاولى)
هايكونوا بيقلوا على ارباحهم
فاحنا ندخل هنا عكس الاتجاه واحنا مطمئنين ان السعر مش هايكس وحتى لو عكس مش هايكون بنفس
القوة اللى كان عليها وهو بصحته هههههه

يتبع ...

رد رقم 670
صفحة 45

د/ جمال ممدوح

نيجى ليوم زى اول امبارح
نفس النظام
انا قلت بيع ليه؟
لما يكون مشى 102 نقطة من أصل 125 والساعة لسه 1 الظهر
مع عمل شمعتى المفضلة فولنج او ذى رووف
يبقى ناقص ايه؟؟

طيب الفكرة هنا بقى
هل كل عملة نفتح الشارت اليومى بتاعها الصبح ونعرف الرينج بتاع امبارح ونحفظه لكل عملة لوحدها
وكل شوية نقيس من اللو الى الهاء عشان نعرف العملة اتحركت اد ايه ونقارنهم ببعض؟
ده يكون اليوم خلص والحركة اللى انت عاوز تلحقها سابتك ومشيت
امال نعمل ابيبيه؟؟

شكرا جزيلآ يا غالى

بالنسبة لسؤالك الاول عرفت منين انا جاوبت عليه وقلت بسبب السلوك السعري فى منطقة قريبة من الرينج
فبعت عشان كده

وخلوا بالكم من حاجة مهمة اوى

ممکن السعر يجيب الرينج اليومى ويعديه كمان وماندخلىش، يعنى مش كل ما هانلاقى رينج قريب من الرينج
اليومى ندخل عكس لا لا لا لا

ممکن السعر يوصل حتى مرتين ضعف الرينج اليومى ولكن ندخل فقط اذا لقينا فيه سلوك سعري يدل
على الانعكاس

اما بالنسبة لسؤالك التانى

انا مبسوط جدا منه

ليه؟؟؟

عشان والله الحمد حاليا بقينا بنسأل ناخذ ربح اد ايه ، وازاى نحدد التارجت

مش يا ترى هاعكس السعر بينا اد ايه وفين نخط الاستوب (الله يرحم من 8 ايام فقط ههههههههه) باهزر
معاك

موضوع التارجت ليه كذا مستوى

ممکن واحد قنوع ياخذ 20 نقطة ويقفل (فيه مواضيع تانية والله الحمد كل آمالها 10 نقاط ويبقى فل الفل)
ممکن واحد عامل لنفسه تارجت يومى يجيبه ويقفل

وممكن واحد يحب يستنى لما تظهر علامات انعكاس تانى عشان يقفل (ماحنا افترينا خلاص هههه)

وعموما (مش تشويق والله بس هى المواضيع واحدة واحدة) ده هايبان اوى مع المرحلة (او الاستراتيجية
التالته) بس نقوم على خير من التانية اللى مابقالهاش ساعتين

رد رقم 719
صفحة 48

نبدأ الورشة والشغل العملى

عاوزين نبتدى بقى نطلع عين الفوركس زى ما طلع عيننا سنين

ههههه

هانعمل فريق عمل متكامل باذن الله

وخط السير كالاتى

- نختار ونحدد العملات اللى هانشتغل عليها ومواصفاتها (تمشى مع النظم بتاعتنا -مع ان معظمهم كده-

اسبريد قليل او حركة عنيفة تعوض الاسبريد)

- مع تحديد العملات كل واحد يحدد هو يجب يشتغل فى عملة او عملتين ايه (عشان نقسم فرق العمل لاصطياد الفرص)
- بعد تقسيم فرق العمل هانختار حد يقود الفريق على العملة دى ونشوف واحد بس يحط الفرص فى المنتدى
عشان التشتيت
طيب ايه الجديد فى كده ما كذا ورشة عاملة الكلام ده كله
انما احنا عاوزين نشوف حل للتواصل بحيث اول ما تتكون فرصة على اى عملة يتم تبليغ باقى الفرق
بالفرصة باذن الله

وعندنا ما شاء الله ناس فاهمة الطريقة تمام
نفتح بقى باب المشاركة كل واحد يرشح العملات المناسبة للاستراتيجية
ويقول هو يفضل يشتغل على اى عملة منهم
وكمان افضل الاوقات فى المتابعة بالنسبة له

ونخلى بالننا ان لابد اللى ناوى (يشتغل) فى الفريق يكون شبه متفرغ (فى الوقت اللى هايجتاره) عشان لو
جت فرصة فى التوقيت بتاعه فهو المسئول عن اصطيادها

اما لو حد مش قادر يكون متفرغ او لا يفضل العمل ده
ما فيش اى مشكلة فهو متابع محترم لكل الفرص
اللى هاتتحت هنا فى المنتدى بعد دراستها
فهو مستفيد من شغل كل اللى اشتغلوا
ووضعوا له الفرص هنا (على الجاهز)

ها فين الهمة بقى
هههه

رد رقم 888
صفحة 60

ما شاء الله الله اكبر

انا فعلا الوقتى بس حسيت بموضوع الارانب ده هههههه
انا سببت الموضوع لمدة كام ساعة رجعت لقيت كذا صفحة
وناس بتسال وناس بتجاوبها

بل وتقدر انك تقول لحد هنا كفاية
وكمان بعضكم ممكن ياخده فى الاتجاه المعاكس يعنى طالع نازل
والله الحمد

بس بالراحة وواحدة واحدة
عشان الاندفاع مش حلو
يعنى لو انت راكب عربية وماشى على سرعة 10 كم وخطبت فى حاجة، اولاً هاتقدر تلحق نفسك بسرعة
وثانياً هاتكون الخسائر طفيفة ده لو فيه خسائر
انما هل هاتكون خفيفة لو انت ماشى على سرعة 60؟؟
امال لا قدر الله لو ماشى بسرعة فوق الـ 120 الخطبة مش هاتكون فيها خسائر
الخطبة بموتة زى ما بيقلوا
زى اللى دخل بـ 90% من الحساب ده مش قلب اسد، ده تهريج مع احترامى
اذا كنت انا صاحب الاستراتيجية وماشى عليها من سنين طويلة ماينفعلش اعمل كده، مش عدم ثقة فى
الاستراتيجية، انما السوق له اصول
يا اما ده اسمه فرد عضلات

واللى يدخل بدرى اوى ده استعجال ، وقلنا سابقا فى المشاركات الاولى انك لازم تكون واد ثقيل، وليك سبب
فى الدخول وليك سبب فى الخروج
واللى لما السعر يعكس عليه بيخاف ، اذا كنا داخلين من مناطق السعر خلاص مش قادر يمشى تانى بتخاف
من ايه؟
يعنى اللى مشيه الكيبل فى ساعة واحدة ايام قوته، مش قادر يمشى 20% بس من اللى مشيه فى الساعة،
بقاله 8 ساعات لحد الوقتى
يبقى فين الخوف؟

وشوفت كمان الطمع
يعنى الصفقة اللى انا قفلتها وانا برة كانت على 20 فى الكيبل و 20 فى اليورو
طيب الكيبل جاب 30 واليورو جاب حاجة و 30
براحته
يارب يجيب 200

انا اخدت منه ما يكفى ومازعلش على اللي فاتتى، فيه بكرة فوركس برضة مش هايخلص

انما ناس تدخل وتعمل مكسب وتنتظر يلف بيها وينزل ويحاول يعزز عشان يطلع على نقطة الدخول، ليه كل ده، ما تقفل وتقوم تنام ولا تستفاد بيومك

والله والله ثم والله

فيه ناس فى مواضيع تانية بتتمنى 10 نقاط فقطططط فى اليووووووم

انا لما كنت برة وعملت مشاركتين واحدة على نقطة الدخول والتانية انى قفلت ما فيش بينهم 5 دقائق والله الحمد وبتكلم عن 40 نقطة

ده غير الصبح لما كنا سوا خطوة بخطوة

يعنى الف حمد وشكر ليك يارب على هذه النعم

عجبنى اللي قفل على مكسب 17 نقطة وحمد ربنا

ما قالش لا انا لازم اقلهم 20 ويبقى رقم مقفول

معلش والله انا آسف الكلام المرة دى مش هزار ولذيذ

انما انا لقيت الناس على كذا شكل فحببت اتكلم عن كل جزئية شوية

وخاصة انا باذن الله هانبدا الورشة (هنا) قريب

فعاوزين نبدأ بقوة ، فعشان كده اتكلمت ومن باب المصلحة وربنا يشهد

فياريت ما حدش يزعل من الكلام ده لان المقصود بيه خير وتعليم للاخوان عن الاخطاء اللي انا نفسى مررت بيها

يعنى اعتبرونى باتكلم عن نفسى مش عن حد تانى

رد رقم 988
صفحة 66

نيجي بقى للهدية



معلش انا ما قدرتش اديها لأول 100 بس عشان بجد الناس الحلوة دى تستاهل

الملف المرفق عبارة عم حاجتين

الاولى مؤشر تانى للاستراتيجية التانية هايتم شرحه بالتفصيل كمان شوية

وده هاتحطه فى فولدر اسمه

Indicators

والتانية عبارة عن تبيملت للاستراتيجية كلها
يحتوى على الشموع بالوانها والفواصل، مع الخطوط الحمراء والزرقا (وياريت مانغيرش الالوان عشان
الالوان الفحلقي دى باقى مش عارف مين رايح فين هههه)، ويحتوى على المؤشرين اللى فات وده
يعنى هاتشغل التيمبلت وتسبب ايديك ههههه
وده هاتحطه فى فولدر اسمه
Templates
وطبعا لازم تقفل البرنامج وتشغله تانى الاول

المهم

الهدية دى مش هاتعرفوا قيمتها الا فى المشاركة اللى بعد مشاركة شرح المؤشر
وباذن الله كل ده النهاردة عشان تاخذوا الاجازة للمتعمّن فى كل اللى فات
وربنا يقويكى يا جومانة على المجهود اللى انت بتعمله الوقتى فى التجميع ويكرمك

ومعلش تانى وتالت باكرر
انا اللى عامل المؤشر مش واخده من حد ولا منزله من النت
فلو اى حد نقله او زود عليه (براحته خالص) ولكن على الاقل يذكر المصدر (اذا سمحتم)
والف شكر لأحلى إخوان
❤️🌸😊❤️

اشوفكم بعد صلاة الجمعة
تكونوا حطيتوا الملفات 📁

الملفات المرفقة 📎

[Abu Yaser Strategy.rar](#) 🇸🇵 📎

رد رقم 1106
صفحة 74

نيجى بقى للشرح

المؤشر هو عبارة عن الاستراتيجية التانية بس مرئية

بمعنى ايه

ان بدل ما الرينج اليومى بيكون مكتوب فوق بالارقام للنهاردة بس
بقى مرسوم على الشارت وموجود للأيام السابقة عشان تقدر تعمل باك تيسر بمجرد النظر، ولسهولة الرؤية،
يعنى لما السعر ينزل از يطلع عشان يلمس الخط بتاع الرينج هايبقى الموضوع اوضح من مجرد رقم

المهم

عاوزين نوضح كيفية القراءة للمؤشر الاول، وبعدين نشرح كيفية الاستخدام

أولا كيفية القراءة

المؤشر ده مش بيعيد رسم نفسه ولا اى حاجة

انما بيحصل ايه؟

ماهو لازم نبقى فاهمين فكرة عمله عشان نقدر نستغله صح

اول ما اليوم يفتح، المؤشر كالعاده بيروح يقرأ متوسط الرينج اليومى لامبارح (يعنى مافيش حاجة بتتغير)

وبعدين يرسم خط اخضر (عشان الشرا) بالعرض من الهأى بتاع اليوم ناقص الرينج ده

ويرسم خط احمر (عشان البيع) من اللو بتاع اليوم زائد الرينج ده

وطبيعى ان خلال اليوم اللو والهأى بيتغير

فطبيعى برضة ان الخطوط تتغير

بس خلى بالك

مش بتتغير عشان توافق السعر وتضحك على المتاجر بالعكس وهانشوف ازأى

انت مثلا لو هاتعمل الشغل ده يدوى هاتعمل ايبيببييه؟

اللو بتاع اليوم مثلا 100 والرينج المتوسط 100

فيكون حاليا لو السعر انطلق صعودا البيع هابقى من كام؟ 200 مظبوط

اللى هم 100 اللو مع فرق الرينج 100 يبقى السعر لو وصل ل 200 بنبيع

تمام؟

ده لو السعر طار الرينج كله مرة واحدة

طيب لو السعر نزل شوية وبقى اللو 70؟

هنزود الرينج كالعاده فهابقى البيع من 170

وكذلك لو نزل كمان الى 50

هابقى البيع من 150 لو وصل لها

المؤشر بيعمل كده بالظبط

يبقى كالتالى

هاتستنى الساعة اللى كسر السعر فيها الخط (وليكن الاخضر للشرا) لما تقفل
وبعدين تدخل الساعة اللى بعدها من سعر يماثل اللو بتاع شمعة الكسر
مع مراعاة ادارة راس المال اللى اتكلمنا عليها سابقا (منتهى الاهمية)
وبعدين تقسم متوسط الرينج اليومى على 3 ويبقى ده التارجت بتاعك (للناس اللى كانت بتسال عن الهدف)
يعنى مثال

الخط الاخضر موجود عند السعر 100

والشمعة كسرتة وقفلت تحته وكان اللو بتاعها 80

والرينج المتوسط 150 مثلا

فيبقى الشرا لما السعر يوصل تانى ل 80

الهدف (150 على 3 يبقى 50)

فيكون الهدف على سعر 130

وممكن تعمل كل ده فى اوردر معلق اول ما شمعة الكسر تقفل تحت الخط
اما لو انت متابع (وده الافضل) فمن الممكن انك تدخل من نقطة افضل وتخرج كمان من نقطة افضل حسب
سلوك السعر

نيجى بقى للتعزيز

فى التقرير بتاع الصفقات اللى هاوريه لكم المشاركة القادمة باذن الله

ده كان اسلوبى فى التعزيز

وكل واحد حسب رؤيته، انا مجرد باقول فكرة والناس تطورها براحتها ولو حد وصل لأحسن منها يا ريت
يقولنا عشان الكل يستفيد

التعزيز مرتين بس

اول مرة بضعف العقد الاصلى

وعلى بعد مرتين اد التارجت (لو كان التارجت على الاقل 40)

بمعنى لو كان الرينج المتوسط 150

يبقى التارجت للعقد الاول 50

والتعزيز على بُعد 100 من العقد الاول وبلوت مضاعف

ولو حصل السعر وصل للتعزير يتم وضع الاهداف للعقود جميعا على نقطة الدخول ناقص نص التارجت

والتعزير الثالث والاخير

يكون بلوت مضاعف للوت التعزير الاول

وعلى بُعد 5 اضعاف التارجت الاصلى من العقد الأول

واذا وصل له السعر

يتم نقل الاهداف جميعا الى ضعف التارجت الاصلى من نقطة الدخول الاخيرة

المهم

هاييان مدى جودة الاستراتيجية الثانية وقوتها مع الريبورت فى المشاركة القادمة

بس الالتراللام

رد رقم 1127
صفحة 76

اخوكم د/ جمال ممدوح

انا رجعت لكم بسرعة

بس نازل تانى بسرعة

وعشان كده هارد بسرعة

هههههههههه

واضح ان المشاركة الاخيرة مش مفهومة لكثير من الاخوان

يمكن فعلا انا اللي شرحت باسلوب مش حلو

بس عموما نقول كمان

زى ما قال الاخ سامو بارك الله فيه

من الآخر ومش مهم اسلوب المؤشر

لما شمعة الساعة تقفل فوق الخط الاحمر ناخذ بيع من الهأى بتاعها وبتارجت تلت الرينج اليومى (وليس تلت

الفارق بين الخطين يا سامو)

والعكس صحيح

لما تقفل شمعة الساعة تحت الخط الاخضر ناخذ شرا من اللو بتاع شمعة الكسر وبتارجت تلت الرينج اليومى



الصورة المرفقة

الصورة المصغرة للصورة المرفقة



رد رقم 1173
صفحة 79

انا قرئت كل الكتاب اللي عاملاه الاخنت دروم، و بجد بجد مجهود رائع وممتاز، والى شكر عليه، ويارب تكونى دايما معنا بهذه الروح الطيبة
واتمنى من اى شخص جديد على الموضوع ان يقرأه بالكامل قبل المشاركة والسؤال عن حاجات من الممكن انها اجيبت من قبل
فالكتاب ملم بكل المشاركات المهمة والفعالة والشروحات فى الموضوع
والكتاب مافيهوش مربعات ولا حاجة انا قرئته كله عادى
ولذلك انا ساضع الكتاب مرة ثانية (بعد اذن دروم) فى هذه المشاركة، ومعه كل الملفات المفيدة واخر حاجة شغالين عليها، من تمبلت ومؤشرات وكله
بحيث تكون هذه المشاركة بداية جديدة لكل من لم يلحق بنا من أول الموضوع
يتبع (مانا براحتى بقى ههههه)

الملفات المرفقة

All Till Now.rar (1.65 ميغابايت، المشاهدات 3762)

رد رقم 1278
صفحة 86

ما هو الباك تيست؟

الباك تيست يعنى التجربة على الماضى
انت مثلا عندك استراتيجية او مؤشر او اى حاجة نفسك تشوف سلوكها بيعمل ايه، هل المؤشر بيعيد رسم نفسه، هل الاستراتيجية مربحة فى شهر كذا؟
الباك تيست بيوفر عليك انك تنتظر وتتابع المؤشر او الاستراتيجية لايف، فبتعامل مع البيانات التاريخية اللي حصلت بالفعل فى تجربة المؤشر (كما لو كان لايف ساعتها)

ليه الناس لا تعترف بالباك تيست؟

عشان مش فاهمين

الناس بتقول ان الباك تيست ده نتايج غلط ولا يعتمد عليه

حاول تفهم الاول قبل ما تهاجم

الباك تيست هو اللي حصل من سوك السعر فى الماضى
يعنى اللي انت بتقول عليه تجربته لايف الوقتى، فهو باك تيست بعدين
والبيانات اللي انت بتعمل عليها البام تيست كانت لايف فى يوم من الايام

أمال ليه المؤشرات والاستراتيجيات التى بتبقى نافعة على الباك تيس بتفشل لايف؟؟

ااااه يبقى نفهم بقى مش نهاجم وبس

ده بيعتمد على كذا حاجة

أولا فيه عامل فى منتهى منتهى الاهمية فى الباك تيست وهو جودة البيانات

يعنى ايه؟

انت لما بتكون شغال لايف البيانات لتحرك السعر بتتحمل عندك اولاً بأول

ولو انت قفلت البرنامج يومين مثلا وتيجى تفتحه بياخذ شوية وقت على ما يحمل البيانات اللي حصلت وانت

قافل

فلو انت عاوز تعمل باك تيست يبقى أهم شىء تجيب البيانات اللي فاتت بتاعت الفترة دى (اللى انت هاتجرب

عليها)

طيب البيانات دى انواع

شاف السعر بعد ما اتحرك وثبتت الشمعة
بس تعالى بقى نشوفها لما كانت لايف ايه اللي حصل

السعر نزل، فنزل معاه مؤشر الماكد
وفضل ينزل السعر ووراه الماكد لحد لما الماكد نزل تحت الصفر (اللى هو شرط البيع)
ولكن السعر بعدها ارتد وطلع (فى خلال نفس الشمعة) وبذلك سحب معاه الماكد لفرق
وفضل يطلع لحد لما قفلت الشمعة ما شاء الله خضرا
طيب واماكد؟؟؟

الماكد اللي كان نزل تحت الصفر الوقتى قفلت الشمعة وهو ما شاء الله فوق الصفر بكثير
فلما بيحى اخينا بيص بعينه هايلاقى ايه على الشارت؟
الماكد مالوش علاقة بالصفر خالص ولا حتى لمس، فمابيحسبهاش صفقة من اساسه
انما لو كان هو قاعد لايف ساعتها كان زمانه دخل بيع وارتدت عليه والله اعلم هاترد اد ايه
انما الاكسبيرت بيكون دخلها، لان الاكسبيرت هو عبارة عن برمجة الفكرة بحيث تشتغل اوتوماتيك عند توفر
الشروط، سواء بيع او شرا او تعزيز او هدف واستوب
فالاكسبيرت مش هايخترع، هو بيعمل اللي انت قابل عليه بالظبط
فلو انت عامل البيانات دقيقة والاكسبيرت سليم، فاكيببيبيد هايكون العيب فين؟؟؟ فى الاستراتيجية مافيش كلام

طيب حل موضوع المؤشرات ده ايه؟؟؟
فى المشاركة القادمة عشان دى طولت اوى اوى
هههههه

رد رقم 1279
صفحة 86

د/ جمال ممدوح

نيجى بقى لحل موضوع المؤشرات

أولا لا تستخدم فى بناء استراتيجيتك مؤشرات تعيد رسم نفسها
عشان بالعين المجردة هاتوريلك انها فوق الممتازة ولكنها فى الباك تيسر (او فى اللايف لو انت هاتصبر
وتتابعها فترة) هاتلاقيها بتقول شرا من هنا، وبعد ما السعر ينزل تعيد رسم نفسها بحيث تبدو انها بتقول ان
اول شرا كان من السعر بعدما نزل، وهكذا الى ان يطلع السعر فعلا، فتبدو وكأنها اصطادته من اقل نقطة

المؤشرات دى خراب بيوت

طيب واللى مش بتعيد رسم نفسها (زى مثل الماكد اللي فات) طب اهو الماكد مش بيعيد رسم نفسه
يبقى فى الحالة دى افضل استخدام ليه هو على الشمعة بعد ما تقفل
بمعنى آخر
صياغة اخرى للمثل اللي فات بتاع الماكد
كل اللي هايبقى جديد انه بدل ما الاستراتيجية بتقول البيع ماركت مع نزول الماكد عن الصفر
هاكون البيع لما (تقفل) الشمعة اللي فاتت والماكد بقى تحت الصفر
فلو قفلت الشمعة على كده، الماكد مش هايعيد رسم نفسه وهايفضل تحت الصفر
اما بقى لو عكست فى الشمعة اللي بعدها ورجع قفل فوق الصفر تانى ده موضوع تانى، بس فى الاخر مش
هايغير اللي فاتت وهايفضل تحت الصفر

فالمقصود هو

عند عمل باك تيست تلاحظ الاتي
البيانات تكون فى منتهى الدقة
الاستراتيجية تكون واضحة المعالم
لا تعتمد على مؤشرات تعيد رسم نفسها
لا تضع شروط على الشمعة الحالية
وبس

من هنا يكون الباك تيست هو محاكى تماما للايف ويمكن الاعتماد على نتائجه

طيب انا باقول الكلام ده كله ليه؟

اولا عشان الاخوان يعرفوا يعملوا باك تيست سليم
ثانيا عشان لو حد وضع نتائج زى اللي انا باشوفها فى منتدى البرمجة لباك تيست اكسيرت مش عارف
حول كام لكاف فى 3 دقائق
يبقوا قادرين يحكموا على النتائج المبهره من خلال فهمهم الوقتى لدقة الريبورت
رابعا عشان المواقع والشركات المسوقة للاسكبيرتات وبتحط النتائج بتاعتها الاخوان يقدرها يعرفوا مين الغث
ومين السمين

خامسا عشان الاخوان يوفروا وقتهم بعمل باك تيست على اى استراتيجية بدلا من اضاءة الوقت فى التجربة اللاييف (عشان المفهوم السابق ان الباك تيست ده فاشل وغير محاكى للاييف)

وانا هارفق نتيجة للباك تيست انا عملتها على الاستراتيجية الثانية فقط
اللى هى بتمشى (عكس الاتجاه) واللى هى عدد نقاطها مش كبير (مقارنة بالاستراتيجية الاولى اللى بتمشى مع الاتجاه كله)
واللى كان فيه واحد مش عاجبه عدد النقاط دى لقلتها ههههه
فما بالك بالباقي؟

الريبورت ده عشان تبقوا عارفين
من اول شهر فبراير 2009
يعنى ايام ما كان الرينج المتوسط 500 نقطة والرينج الفعلى بيصل الى 1100 نقطة فى اليوم الواحد
ولحد شهر ديسمبر 2010
يعنى حوالى سنتين الاربع، مر فيهم ايام ترند بقوة، وايام تذبذب، وايام انعكاس وتصحيح وبالعرض وبالطول وبالورب كمان هههههه
وكان فيهم ايام رينجها 1000 نقطة وايام 50 نقطة
يعنى توفيراً على الاخوان التجربة اللاييف للثقة فى الاستراتيجية

واوعى حد يقول انى باستعرض عضلاتى او باعمل تسويق
الاستراتيجية فى ايديكم اساسا ومشروحة بالظبط كما هى فى طريقة العمل فى الباك تيست، هايكون التسويق
لايه؟؟ جنبه رومى!!!

ومش استعراض لانكم انتم اللى بقيتم تحطوا الفرص وكلها مسألة وقت معاكم ويبقى اللى موجود فى
الريبورت ده موجود فى حسابكم باذن الله

فانا باوضح (عشان اذا كان لسه حد فاهم غلط بعد كل اللى اتقال ده) ان انا منزل الريبورت ده عشان الناس
تاخذ ثقة فى الطريقة اللى معاهم اساسا بدلا من تضييع الوقت لايف لاكتساب الثقة

المودالينج كواليتى 90%
الشموع الغير دقيقة هى 17 شمعة فقط من اصل 10784 شمعة تم عمل الاختبار عليهم

يعنى نسبة الخطأ حوالى 1 فى الالف
طبعا حسب فهمنا للاستراتيجية العمل على الشمعة السابقة اى بعد الاغلاق

كل الصفقات الخاسرة هى اصلها تعزيز وقلت الصفقات الاولى قبل نقطة الدخول (بالخسارة) عشان صفقة
التعزيز غطت الخسارة وزيادة

يعنى ماقيش اى خسارة حصلت بالفعل فى الحساب من اوله لآخره
وقت ما باقفل الصفقة الاولى على خسارة باكون قفلت التعزيز على المكسب

البداية كانت 25 الف دولار (عشان انا شرحت راس المال بانى بادخل بعقد استاندرد لكل 25 الف) راجع
ادارة راس المال فى الكتاب، ومن الممكن ان تبدأ ب 250 دولار بس مع مراعاة نفس النسبة
والحساب اتقفل بعد هذه الفترة (لا توجد عقود معلقة) على!!!
المليون اللى الناس كلها بتجرى وراه وبتحلم بيه وفوقه شوية فكّة ههههه
اعتقد انها نسبة كويسة جدا لاستراتيجية تعتمد على الارتداد اساسا


وانا اعتقد ان الاخوان الشاطرين، لو كانوا قاعدين على الصفقات دى كانوا قفلوها فى اماكن افضل من
الاكسبيرت المبرمج على ثوابت وليس سلوك السعر
انا متأكد من ده


وده طبعا على الكيبل فقط
وربنا يبسر مع وجود الورشة هايبيان كل شىء عملى وباذن الله الموضوع يكون مفهوم للجميع

أسف على الاطالة
واشوفكم بكرة باذن الله حيث مشاركاتكم الفعّالة

اخوكم

د/ جمال ممدوح

الملفات المرفقة 

 [MGY 2.rar](#) (15.0 كيلوبايت، المشاهدات 541)

رد رقم 1282
صفحة 86

عاوز تبيع بدون كسر الخطوط)
واللى عمل كده (باع من على الخطوط) كمان مع انه يوم شرا (اللى هي رقم 3 على الصورة) اخذ مكسب
برضة حوالى 25 نقطة مع انه يوم شرا

انما الصح فى يوم الشرا زى ده انه يبقى بعد الكسر زى ما قلنا
اللى هو من رقم 4 على الصورة
قفلت الشمعة فوق الخط الاحمر والبيع يكون من الهاي بتاعها (او افضل)
فهانقول البيع كان من الهاي مش افضل ولا حاجة
فاللى باع من هنا اخذ ربح حوالى 17 نقطة
طيب ليه؟؟ ما احنا قلنا تلت الرينج، يعنى 41 نقطة تقريبا
تمام

بس قلنا احنا مش ماكينة، التانى اكسبيرت، انما احنا بشر
بص على رقم 5 فى الصورة لما السعر يبقى بقاله 7 ساعات مش قادر يكسر اللو بتاع شمعة فولينج او ذى
رووف (اللى هي المفروض السعر يسافر لتحت بعدها) وكمان بعد ما مشى اكثر من الرينج اليومى بكثير
يعنى الافضل اقل، واحتفظ ب 17 مكسب ولا يعكس عليا؟؟
وحتى لو نزل بعد مانا قفلت مش مهم، عندنا بكرة فيه فوركس على فكرة
وكفاية اللى عملناه فى الكيبل

40

+

30

+

60

+

25 (ده لو حد دخلها)

+

17

=

+ 172

او حتى

يعنى مش لازم نعصر العملة اكثر من كده، ولا ايه؟

المقصود الاتى

بلاش نخترع فرص مش موجودة

بلاش الفكرة العامة اللي فى راسنا (اللى هى البيع) تخلينا مانشوفش الكسر اللي قدام عينينا (تاجر ما ترى)

بلاش التسرع والدخول عكس الاتجاه بالاستراتيجية الثانية

بلاش لما ندخل فى تريدة (سواء على الاولى او الثانية) نفضل فيها لحد الهدف اللي فى دماغك (سواء الحد

العلوى بالنسبة لاولى او تلت التارجت بالنسبة للتانية) يبقى على حسب سلوك السعر سواء اكثر من التارجت

او اقل، مش عيب

فيارب تكون المشاركة دى وضحت كذا حاجة

ازاي تقدر تفكر بالترتيب

تدخل فين وتخرج فين

كيفية التعامل مع الاستراتيجية الاولى

كيفية التعامل مع الاستراتيجية الثانية

تعلم احترام السوق

صحيح الحمد لله السوق بقى واضح كتير الوقتى لينا

بس لو دخلت غلط، السوق مش هايرحمك

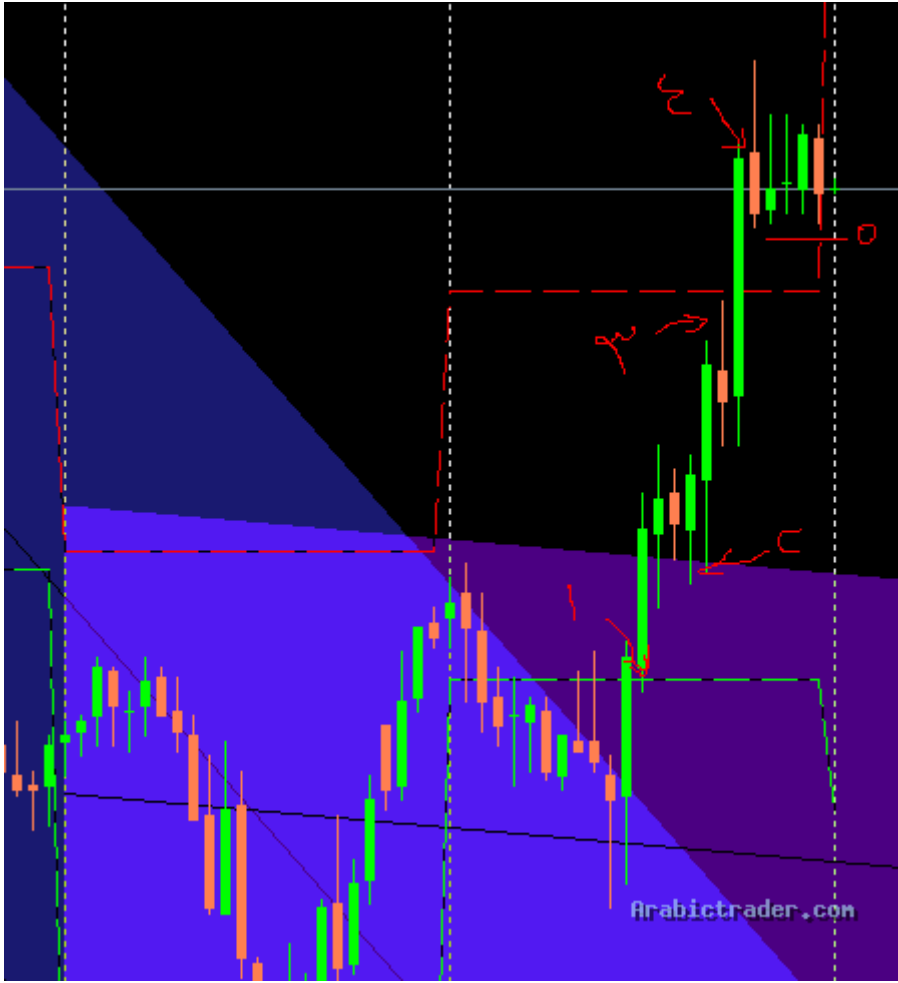
مع اننا قلنا سابقا انك لو دخلت صح والسوق عكس عليك، لازم يدريك الفرصة تانى انك تقفل ولو على


صفر، انما مش هايغدر بيك، ليه؟؟ ((عشان داخل صح))

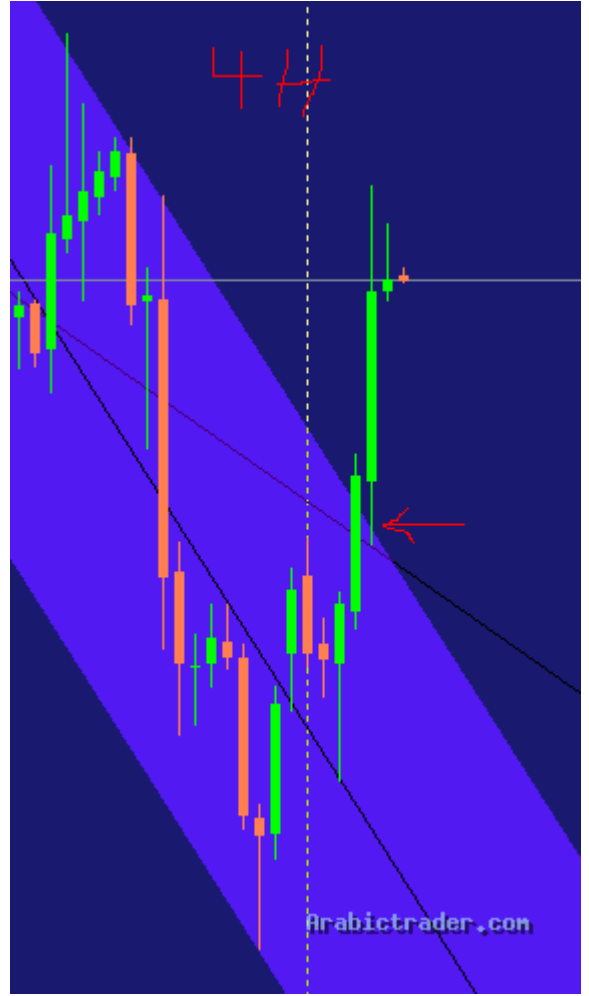
انما داخل غلط هايفرمك 😊

اللهم علمنا، اللهم آمين

وانا موجود لمدة ساعة كمان لو فيه اى سؤال



الصورة المرفقة 



رد رقم 1506
صفحة 101

الفيوناتشي

الحمد لله الحمد لله

الحمد لله

لا تتخيلوا كمّ السعادة اللي باحس بيها لما الاقى انى كنت سبب فى نجاح الاخوان، اللي كسب 5% واللى كسب 6% وناس قالولى على الياهو ماسنجر انهم كسبوا 10% وده امبارح بس، ما شاء الله تبارك الله ربنا يزيد ويبارك، ويارب الكل يقدر يكسب ويعوّض الخسائر اللي فاتت حبّ الاخوان ودعواتهم هم اكبر مكسب لى، وكل واحد يدعىلى سواء هنا او فى السر، فله مثله واضعافه

اما اننا ننزل لمستوى المشاكس فده مش مظبوط (فليقل خيرا او ليصمت) عشان كده كمان بياخذ اكثر من حجمه، فاللى يقول يقول، وباذن الله تعالى نكمل شغلنا عادى، ونحافظ على جوّ المحبة والاخوة البادئ من اول الموضوع

الناس استخدموا النظرية دى فى الفوركس
على اساسا ان السعر دائما يبحث عن الثبات والاستقرار
و عملوا اداة لتسهيل الحسابات ووضعوها فى البرنامج لاستخدامها مع الفوركس

ولكن كيفية تهيئة الاداة ازاي
وكيفية استخدامها (زى مانا باستخدامها، هي ليها استخدامات ثانية، بس ده اسلوبى)
هانشوف ده بعد الفاصل
ههههه

رد رقم 1729
صفحة 116

د/ جمال ممدوح

كيفية تهيئة اداة فايونانتشى (للتسهيل بعد كده هانقول فاييو و خلاص ده ايه الاسماء المكلكة دى)

فى الغالب هاتلاقى الاداة فى التوول بار عادى ده لو انت ماكنتش شيلتها
اما لو شيلتها (فانت اكيد هاتعرف ترجعها تانى) هههههههه

المهم

الاداة هي (عشان عندنا كذا واحدة فاييو) اسمها

Fibonacci Retracement

وهي كما هو معروف لقياس مدى تراجع السعر عن الموجة السابقة

انما احنا كالعادة لينا معاها استخدامات اخرى 🤔

هاتختار الاداة، وترسم بيها خط من فوق لتحت، وتختار اللي انت رسمته بانك تعمل عليه دبل كليك
وبعدين تدوس يمين بالماوس وتختار الخواص بتاعت الاداة

نركز بقى شوية

فيه عندنا فى التاب اللي اسمه

Fibo Levels

هانلاقى خانتين الاولى اسمها

Level

والتانية اسمها
Description

الاولى دى عشان نخط فيها النسب اللي عاوزينها
والتانية عشان نكتب فيها هايظهر ايه قدامنا على الشاشة امام النسبة دى

وعندنا زرارين اسمهم

Add

ده عشان اضافة نسب جديدة

Delete

عشان نمسح النسبة اللي واقفين عليها

عاوزين نمسح او نضيف على اللي موجود عندك
بحيث يكون النسب النهائية اللي موجودة كالاتى (ده اللي فى الخانة الاولى)

0

0.236

0.382

0.5

0.618

0.764

1

1.236

1.618

2.618

3.618

4.236

0.236-

0.618-

آخر 2 بالسالب (وهانعرف ليه الوقتى)
اما فى الخانة الثانية فهانكتب بالترتيب قصاد كل واحدة من اللى فوق

0.0 %
23 %
38 %
50 %
61 %
76 %
100 %
123 %
161 %
261 %
361 %
423 %
123 %
161 %

بنفس الترتيب

خلاص كده؟

فاضل حاجة

نروح للتاب اللى جنبه واسمه

Parameters

ونعمل صح على اختيار

Ray

معلش كتير شوية بس هى مرة واحدة ومش هانعملها تانى

طيب كده يحصل ايه؟؟

اولا

لما نرسم خطوط الفايبو هايقولنا جنب كل خط ده رقم كام فى النسب، وكمان يكتب السعر بتاعه جنبه للتسهيل

ثانيا

عشان ما نوجعش دماغنا من ان لو الترنند طالع ارسمه من تحت لفوق ولا من فوق لتحت ولو نازل مش عارف تعمل ايه

ده هاترسمه من فوق لتحت زى من تحت لفوق مش فارقة (وهانعرف ليه مش فارقة)

نيجى لكيفية الرسم

زى ماتعودنا دايما، بنرسم على القديم (عشان مافيش حاجة تتغير) وبنرسم على ثوابت عشان ماحدث يقولك انت راسم فايبو على ترند غلط والمفروض انك كنت ترسمه على الترنند الاكبر و و و

لا

احنا هانرسمه على اليوم السابق (شبة القناة الحمراء)

بس ده هايكون من اللو (او الهاى مش فارقة) بتاع اليوم السابق للهاى (او اللو) بتاع نفس اليوم

يعنى من الآخر، بنرسمه على الرينج بتاع امبارح

تمام؟

كيفية استخدامه بقى

عاوزين نركز زيادة ههههههه

عندنا نظامين، كل نظام بياكد استراتيجية من الاتنين بتوعنا

النظام الاول، وده لتاكيد استراتيجية الاتجاه والقنوات (عاوزين حد يقترح لها اسم)

عاوزك تتخيل (او ترسم اللي يريحك) مستطيل يحتوى ال 3 خطوط بتوع النسب 38 و 50 و 61

اللى هم بيكونوا فى نص اليوم اللى فات

ال 3 خطوط دى لو السعر عمل سلوك ارتدادى عند اى واحد فيهم يبقى هايكمل الاتجاه الاصلى بتاعه

بمعنى

لو امبارح كان هبوط مثلا

ورسمنا عليه الفايبو

والسعر طلع النهاردة لحد لما لمس أحد الخطوط ال 3 وليكن خط ال 50

وراح نازل بسرعة منه وعامل شمعة فولنج مثلا

طبعاً ده توافق مع ان السعر كان كاسر خط الرينج (الاستراتيجية الثانية) فى نفس الشمعة الطويييبييلة اللي قلنا
فى الاستراتيجية الثانية اننا ناخذ شرا من ذيلها
فلما يتوافق الاستراتيجية الثانية مع التاكيد بالنظام (او الاستراتيجية) الثالثة يبقى شرا وانت مغممممممم
فى حين كل الناس خايفة من اللي بيحص فى اليوم ده من بهدللللة ونزول قوى
ومش ممكن تلاقى حد فى اليوم ده بيقول اشترى
ولو فيه حد بيقول اشترى مش هايكون من اقل نقطة وصل لها اليوم

اعتقد كده انا كملت كل الادوات اللي عندي

ويارب تكونوا استفدتم

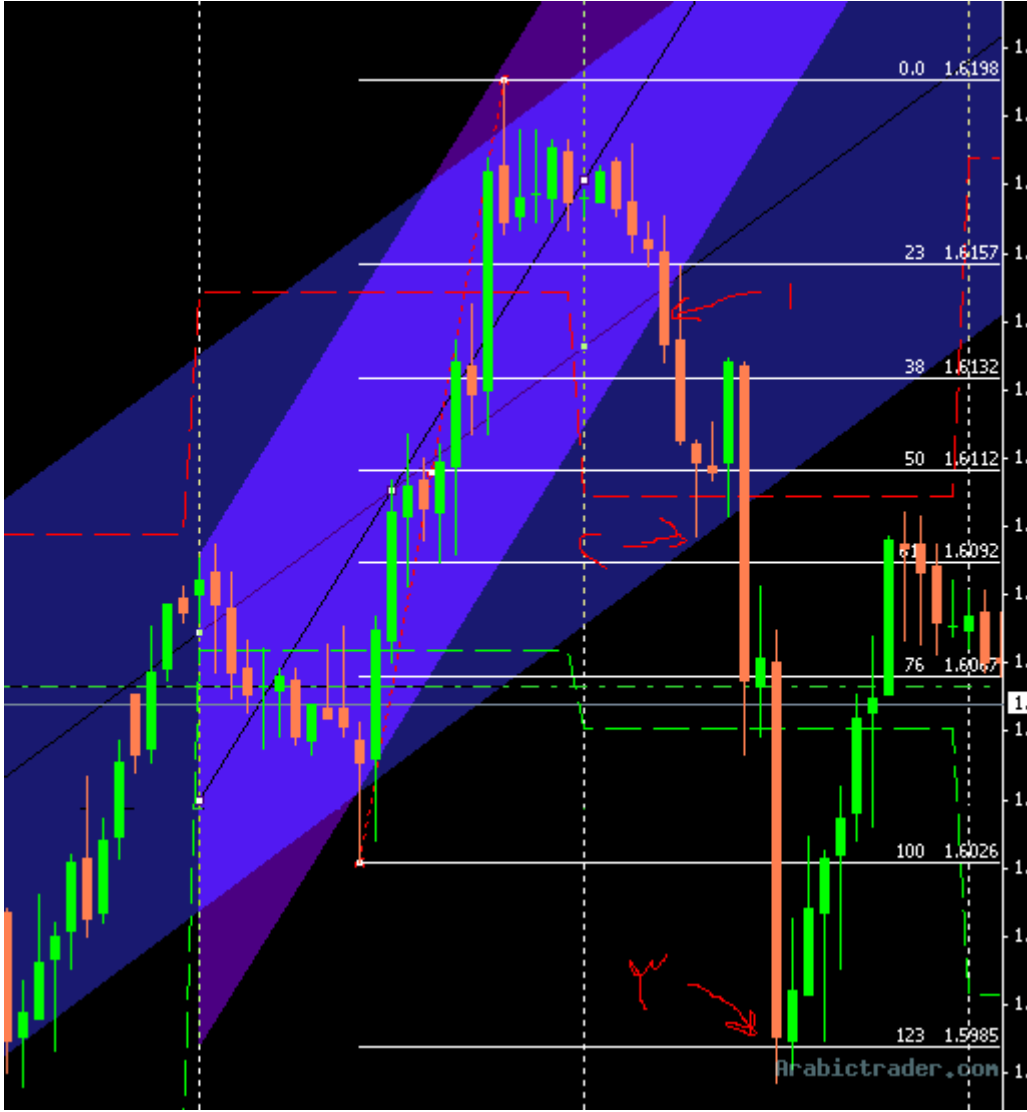
ويارب السيرفر يقدر يرفع المشاركة الثقيلة اوى دى ههههه

معلش على التطويل

واى استفسار انا موجود باذن الله كمان ساعة

اسبيكم مع الصورة





رد رقم 1743
صفحة 117

استاذ جمال من فضلك متناساش طلبى بتاع تحليل الصفقات بعد ما تنتهى

عشان انا لسه الطريقه مش متاكده عندى لاسف 🙄

يا سلام لو مثلا حللتننا الاسبوع الى خالص على الاستراتيجيه الاولى فقط بالشارات عشان ابقى مستوعب

اكون شاكر جدا جدا جدا 😊

من عينى، انت تؤمر يا حبى

انا هاتكلم معاك بصوت عالى عشان تعرف اسلوب التفكير ازاي

اولا شاريت ال 4 ساعات (اللى بيحدد الاسبوع)

بص معايا على الصورة

السعر كسر القناة الحمراء بداية من اول الاسبوع من النقطة المشار لها بالرقم 1 على الصورة ودخلنا (لايف) سوا ساعتها من اعادة الاختبار للقناة من اللو بتاع الشمعة اللي بعدها شراء، وده كان اختبار لخط النص فى نفس الوقت، وطبعاً كان الدخول من الساعة مش من ال 4 اللي كانت متوافقة مع التحليل ده المهم

لما خرج السعر من الاحمر لفرق بيبقى اذن فى الغالب الاسبوع ده عموماً للشرا (اكيد هايبقى فيه بيع مش هايمشى خط مستقيم) ولكنه يميل للشرا اكثر

وبعدين الخروج من الصفقة بمكسب فوق ال 100 نقطة مع ارتداد 0 وبعدين الشموع كما فى الشكل رقم 2 ابتدت تعمل سلوك ارتدادى واضح من الذبول العلوية الطويلة والشموع اللي بتصغر

سيبك من اننا دخلنا بيع والحمد لله على فريم الساعة، انا هاكلمك على ال 4 ساعات وبس حالياً لحد لما نخلصه وكاننا بنشتغل عليه هو بس مع العلم اننا ما بندخلش صفقة الا بموافقة فريم الساعة عشان الناس ماتتوش

لما نزل تانى (والاسبوع شرا اساساً) بيبقى نستنى فرصة للشرا كويسة فلو حصل والناس دخلت من رقم 3 فى الصورة وده كان لملمسة القناة الحمراء كاختبار (وان كان ده مش صح عشان ما فيش سلوك سعري يوضح ارتداد) انما هانقول الناس استعجلت واشترت فارتد السعر حوالى 90 نقطة ويتم الدخول شرا تانى من خط النص (بارجع والكذ على ان الدخول من فريم الساعة) وبعدها رجع تانى كل اللي نزله وكسبنا فوق ال 120 نقطة من العقد التعزيزى وشوية كثير من الاصلى

المهم لما السعر رجع واختبر للمرة الثانية، عمل ساعتها سلوك سعري ممتاز وكان كمان على دعم رائع للمرة الثالثة فيبقى الدخول من رقم 5 فى الصورة وفضل يطلع لحد لما وصل للحد العلوى للأزرق والله الحمد اللي هو رقم 6

نيجى بقى للصورة الثانية ودى على الساعة لأخر يوم تداول اللي اختلف فيه الكثيرون

انا قلت فى الشات اللى عملناه من بالليل فى اول شمعة فى اليوم انى شايف الكيبل واليورو صعود، ويشهد على كده ناس كتير ومنهم الاستاذ سامو (اللى انا زعلان منه اوى انه باع وارترد عليه 200 نقطة مش عارف ازاي مع انك كنت معانا واحنا بنحطل ده)

المهم

سيبك من رؤيتى تماما
ولا هانتكلم بالخبرة ولا باى حاجة
هانتكلم باللى درسناه وموجود قدامنا على الشارت

فى الصورة الثانية كسر السعر الاحمر لتحت يبقى بيع من الرقم 1
وخلى بالك انا ماشى معاك فى الغلط
ليه؟؟

عشان اساسا احنا قلنا ندخل مع توافق ال 4 ساعات (اللى احنا قايلين عليه شرا من اول الاسبوع)
انما عشان نثبت للناس حاجة قلناها قبل كده
انك لما تدخل حسب الاستراتيجية بالطبط (وانت مغمض يعنى) السعر مش هايعمل معاك حركات مش حلوة
بالعكس لازم يدملك فرصة عشان تخرج يا على الصفر يا كسبان كمان حاجة بسيطة من الدخول اللى ماكانش
صح

المهم دخلنا بيع بس بعقود قليلة عشان مخالفين للاتجاه على ال 4 ساعات
والسعر ارتد وعززنا بيع تانى بعد 70 نقطة لما الشمعة عملت ذيل طويل وارتردت من الحد العلوى للأزرق
ونزل عمل التارجت اللى هو ما يقارب ال 80% من الحد السفلى (كفاية اوى اوى فى يوم عكس الاتجاه)
وقفلنا على خير والحمد لله عند النقطة 3
بربح فوق ال 70 نقطة من التعزيز و ان كان فيه ربح من العقد الاصلى

المهم

المفروض بقى ندخل شرا من نقطة 3 ليه؟ اولا جاب الهدف بتاع البيع
فريم 4 ساعات شرا

كان السعر مشى 130 نقطة من اصل رينج 135
فببقى شرا من نقطة 3 (ولو بعقود قليلة)
وطلع بعدها وجاب التارجت اللى هو الحد العلوى للأزرق

وبعدين نشوف الاستراتيجية الثانية عشان الناس برضة اسعجت واخذت بيع بدرى
احنا قلنا لما يكون يوم اتجاهه على ال 4 ساعات طلوع زى دة نعمل ايه؟؟
نستنى لما تقفل الساعة فوق الخط الحمر وندخل بيع من الهأى بتاعها
انما لو كان اليوم شرا على ال 4 ساعات (زى نفس اليوم) ونزل السعر الى الخط الاخضر مش هانستنى ولا
شمعة ولا حاجة وندخل شرا مباشرة (زى ما عملنا فى الشرا من شوية)

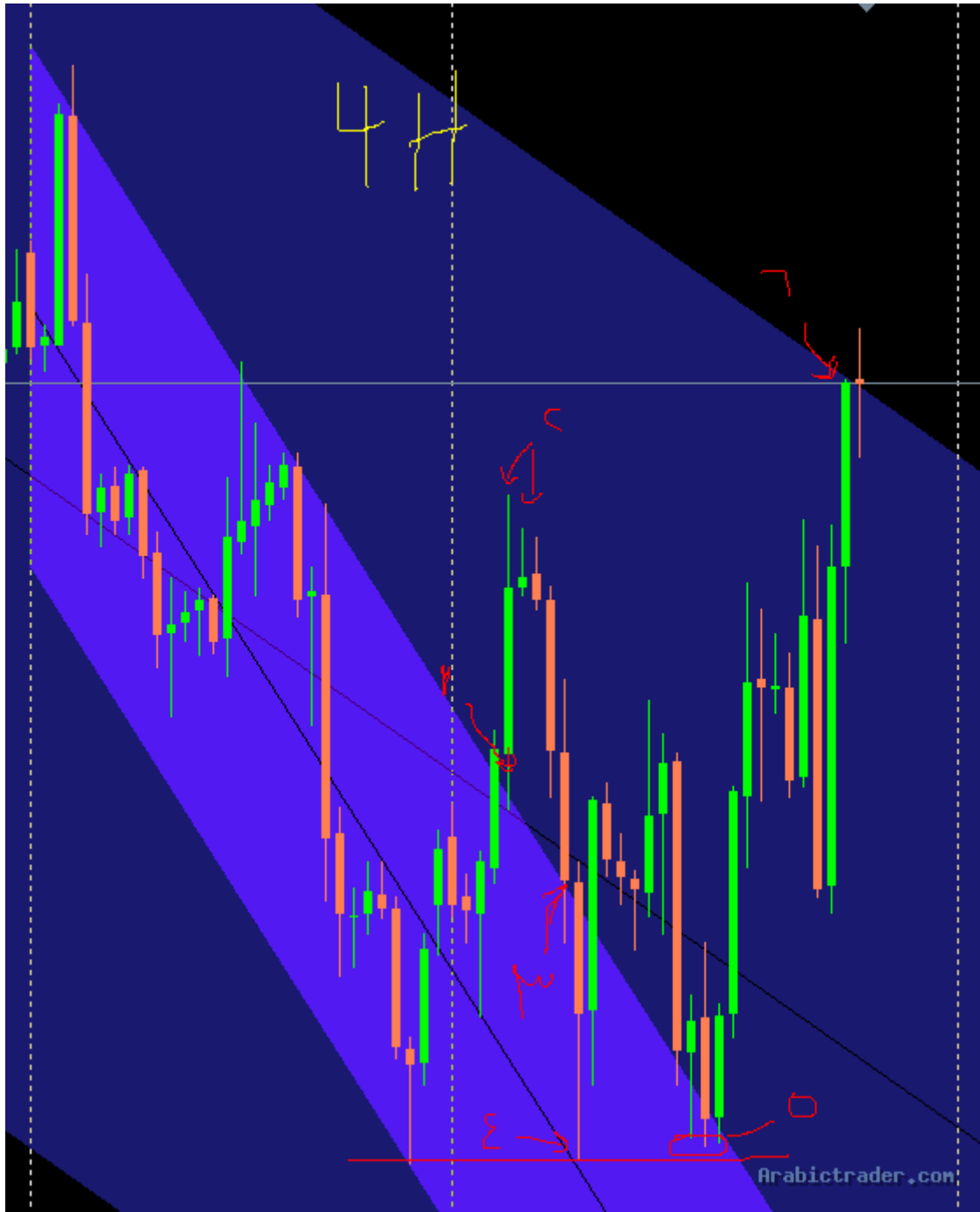
فكان الدخول بيع من رقم 5 فى الصورة بعد شمعة الكسر اللى هى رقم 4 ما قفلت من الهأى بتاعها او
افضل شوية
وانا عن نفسى دخلت التريدة دى بس قفلتها على مكسب 25 نقطة فقط عشان انا مباحبش ابيت صفقات
وخاصة اذا كان السوق هابقفل

وبسسسسسس

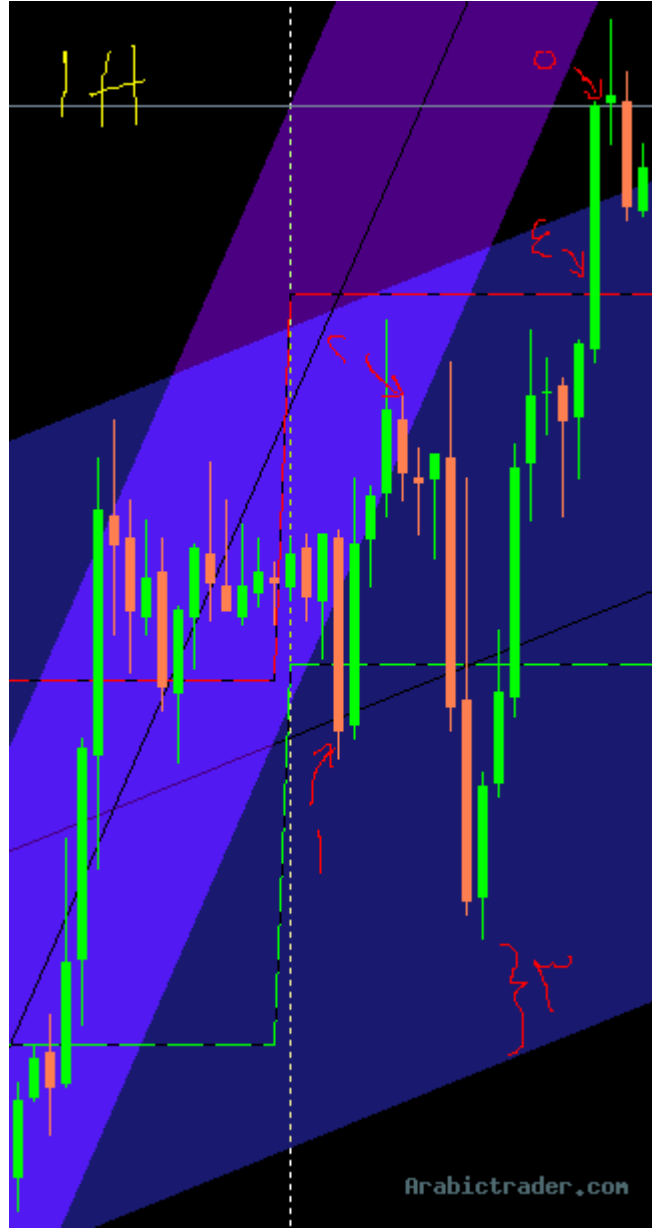
يارب يكون ده الشرح اللى انت كنت عاوزه



صورة شارح الاربع ساعات



صورة شارت الساعة



رد رقم 2047
صفحة 137

الشموع الصغيرة والمثلثات وسلوك (الاستك)

سؤال: طيب يا استاذنا امتى ادخل بعد الكسر مباشرة و امتى استنى اعاده الاختبار ؟

جواب :

ما شاء الله

انا شايفك متابع فى كذا موضوع وحابب تتعلم

واسئلتك كلها جميلة سواء فى موضوعى او فى باقى المواضيع

بس انت كده هاتخلينى اشرح حاجة تانية غير الاستراتيجيات بتاعتى
انما هاقولها وربنا يستر ما حد يتلخبط
واللى هيالاقى نفسه ابتدى يدخل ده على ده بلاش منها وخلينا فى الحاجات الاساسية افضل

شوف

انا هاقولك على حاجة (مش سرّ والحوارات اللى الناس بتقولها) انما جميلة وفعّالة لأقصى الحدود
انا مش عارف الفوركس ده هيالقيها منين ولا منين ههههههه والله لسه واحد بيكلمنى على الشات وبيقولى
انه بقى بيبص على الشارت يعرف فوراً السعر رايح فين وجاى منين والله الحمد

المهم

اذا لقيت الشموع بقت صغيرة ولفترة كذا شمعة (وخاصة اذا عملت شكل مثلث او مستطيل صغير) يبقى فى
الغالب ايه اللى هايجصل؟

صح

زى ما هو معروف (انفجار) عشان هايكسر احد الاتجاهين
ولكن

لو انت مكان السوق وعاوز تاخذ شوية فلوس من الناس (السوق مش عشان يدملك هههههه) هاتعمل ايه؟؟
الغالبية العظمى من الناس بتحط امر شرا مع الكسر لفق و امر بيع لو كسر لتحت (وده العادى والطبيعى)
فالسعر بيتحرك كالتالى
يطلع مثلاً بحيث يفعل اوامر الشرا (ويطلع جامد ويقفل كمان فوق) وبعدها ينزل كل اللى طلعه وزيادة كثير
وبعدها (فى الغالب) بيرجع يطلع تانى كل اللى نزله

نشوف ايه السيناريو ده

بيطلع فى الاول عشان اوامر الشرا تتفعل

وبعدين ينزل بقوة عشان يضرب استويات ويخوف الناس اللى شاربه بحيث تقفل على خسارة
وفى نفس الوقت تتفعل اوامر البيع

ولو كان فيه ناس من اللى اشترت وخسرت هاتبيع عشان تعوض خسارتها

فبيبقى البيع قوى من كل الجهات

وبعدين يطلع تانى (فى الغالب) كل اللى نزله

معلش على الاطالة بس السؤال مهم
وتانى اللي لقي نفسه اتلخبط ينسى كل اللي اتقال زى ما بتنسوا المذاكرة (للطلبة) او فلوس الدروس (للى
عندهم اولاد)
او زى ما بتنسوا اساسيات الاستراتيجية وبتدخلوا غلط ههههههههه 😊

اشوفكم على خير

د/ جمال ممدوح

رد رقم 2153
صفحة 144

نشرح الوقتى موضوع الشموع الصغيرة والمثلثات
الوقتى بعد اى تحرك سعري كبير ومتواصل (اللى هو الاستيك مشدود على الاخر) لازم السعر ياخذ نفسه
فلو السلوك السعري عمل شكل المثلث، وده بيتكون من ان الشموع عمالة تتناقص فى الحجم مع مرور الوقت
الناس بتنتظر خروج السعر من المثلث عشان ياخوده بيع او شرا حسب اتجاه الكسر
ولكن زى ما قلنا قبل كده، بتكون دى مصيدة للناس اللي بتخاف
فبيحصل ايه
السعر بيكون مشى كثير الاول (رقم 1 فى الصور)
وبعدين يعمل موضوع المثلث (انا راسم عليه المثلث عشان بيان اكثر)
ثم يكسر السعر المثلث ويقفل براه كمان مش يكسر ويلم، لا بيقل برة
فطبعا الناس تدخل بيع مثلا (لو كان قفل تحت) وتحط الاستوب فوق المثلث (ويقولوا عشان لو كسر فوق
تانى يبقى هايمشى فى الاتجاه الشرا فنقف على خسارة صغيرة وندخل شرا)
فتلاقى السعر تقريبا مامشيش اى حاجة فى صالحه وارتد فورا (رقم 2 فى الصور)
وضرب استوب
فيدخل بعد الانتظار شوية عشان يتأكد من الشرا، وعلى ما يدخل يحط استوب تاااانى تحت المثلث ، ويدخل
شرا من رقم 3
ولتانى مرة على التوالى يرجع السعر ويضرب استوب
وهنا تهتر ثقة المتاجر فى نفسه من كتر الخسائر المتتالية وانه غير قادر على تحديد اتجاه السوق وان السوق
بيعانه و وو
واخيرا يلاقى السوق مشى بيع عادى زى ما كان هو قايل من الاول بس خاف

بس بعد ما اخذ منه اللي فيه النصيب
ده اذا ماكانش ضاعف عدد العقود فى المرة الثانية عشان يعوض الخسارة الاولى

المهم

لو بصينا هانلاقى ايبويه؟

اولا احنا راسمين القنوات

وهو كسر القناة لتحت (يعنى بيع زى ما الراجل الاول عمل) انما عشان احنا فاهمين الحركة دى هاندخل بيع
بس بعقود قليلة (اليوم ده على فكرة كنا داخلين سوا هنا لايف على نفس التريده دى لو فاكرين)

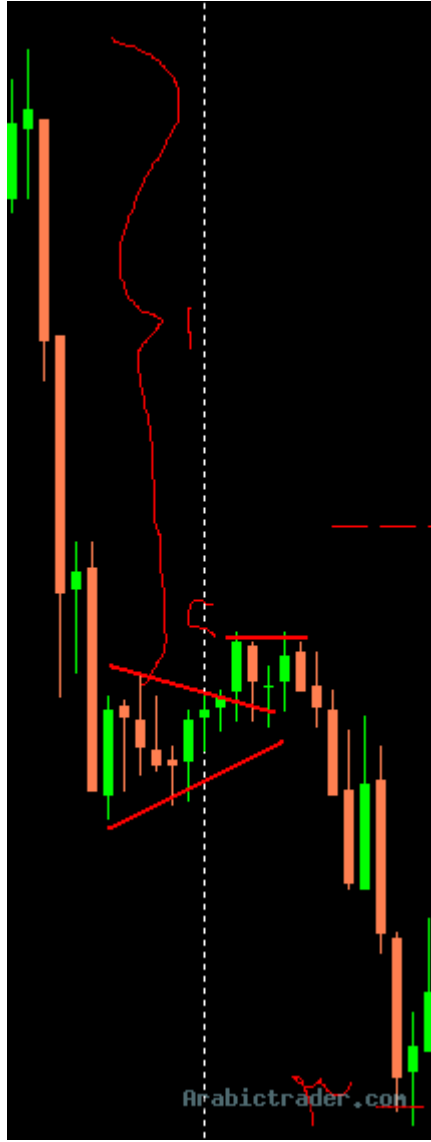
المهم، السعر عكس

احنا ماتهزناش عشان عارفين الاتجاه وعارفين انه هايكس (امال ليه دخلنا بعقود قليلة من الاول لما عارفين
انه هايكس؟؟) عشان لو نزل فورا يبقى الصفقة ما طارتش، وانا عن نفسى كان اول دخول ليا من التعزيز
(طيب عرفت منين؟؟) اكيد زى العادة انتم كمان هاتعرفوا بالتدريب (زى ما ما شاء الله يبقى اغلبكم بيععرف
امتى يدخل وامتى يخرج، والاهم، امتى يستنى برة السوق)

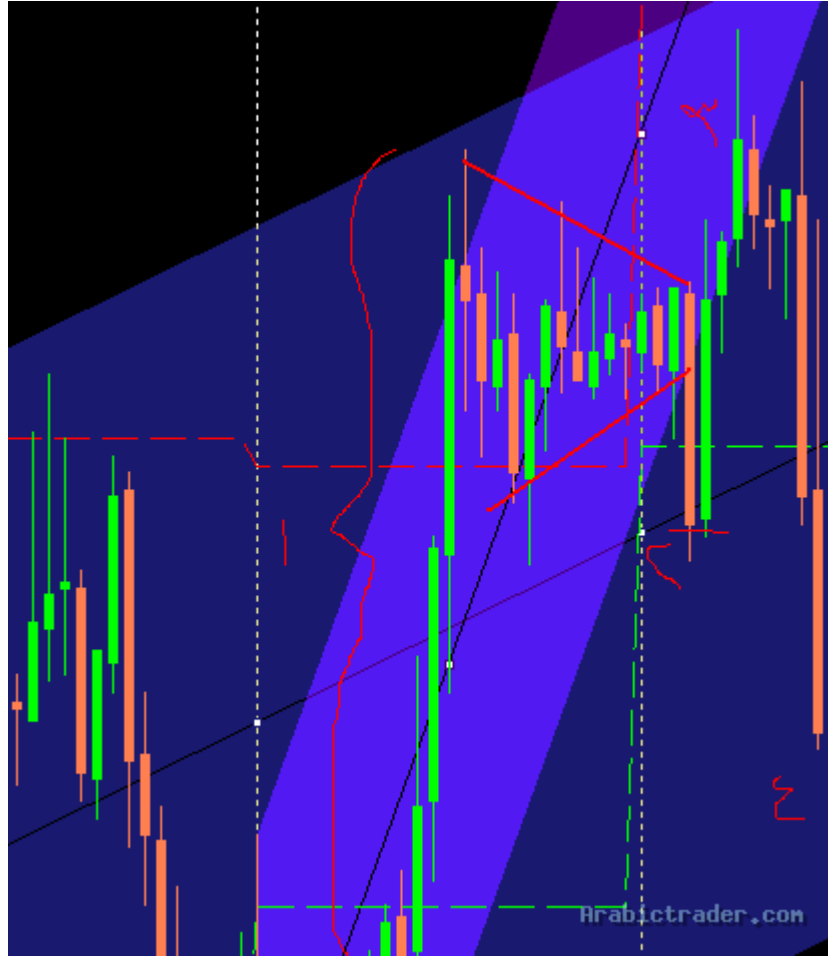
المهم لما عمل اختبار (انت عارف بجد انه هايانزل من هنا) دخلنا بيع والحمد لله جاب تارجت كبير

يارب تكون الصور موضحة الفكرة

صورة 1



صورة 2



رد رقم 2383
صفحة 159

وأخيببيرا هاشرح الفايبو

ههههه

معلش والله على التأخير، بس الموضوع كان غصب عنى

المؤشر هاتلاقوه تانى فى المرفقات

وياريت تراجعوا المشاركة اللى شرحت فيها كيفية رسم الفايبو على الشارت يدوى الاول

الوقتى المؤشر ده عبارة عن ايه؟

هو كل اللى بيعمله حاجتين

أولا بيرسم اهم الخطوط على النهاردة بناء على الفايبو المرسوم اوتوماتيك على الرينج بتاع امبارح

يعنى كانك راسم فايبو من اللو بتاع امبارح الى الهأى بتاع امبارح

وهانبندى نتاجر عليه النهاردة، عشان مبدأ عدم التغيير فى القيم تماما

المؤشر بيرسم خطين بلون برتقالى ودول الممثلين لنسب (61 و 38) ودول نسب استكمال الاتجاه لليوم اللى فات

وبيرسم خطين باللون الاخضر ودول ممثلين لنسبة (123) من فاييو امبارح وخطين لونهم احمر (من أقوى الخطوط) وده عشان الارتداد وده ممثل لنسبة فاييو (161) من امبارح وخطين لونهم ازرق فاتح (نادر الوصول اليهم) ودول ارتداد وممثل لنسبة (261) من فاييو امبارح

طيب نعمل بيهم ايه؟

نخلى بالننا من حاجة مهمة

دول مش زى الخطوط بتاعت المؤشر السابق بيتحركوا مع السعر عشان يحافظوا على فرق الرينج

دول ثابتين ومالهمش دعوة بسعر الافتتاح (اعتماد كلى على امبارح)

فممكن يكون الافتتاح قريب من خط اخضر مثلا او يكون قريب من خط برتقالى على حسب

المهم

فى المعتاد، ونركز انه (فى المعتاد مش اساسى) ان لو كان امبارح مثلا صعود ولمس النهاردة الخطوط

البرتقالى (وعمل سلوك سعري) فبكدته يبقى هايكمل صعود، طبعا لازم يكون فيه تأكيد من اى نظام من

بتوعنا السابقين

عشان موضوع الفايبو هو موضوع ثانوى وتأكيدى فقط وانما اساسيات نظم المتاجرة تكون بالاستراتيجيتين

الاولتين

اما لو السعر راح للخطوط الخضرا او الحمرا او الزرقا فهو للارتداد (نظام الاستراتيجية الثانية) والاهمية

فى الخطوط حسب نفس الترتيب

طيب ممكن السعر يلمس الاخضر وما يرتدش ويكمل؟

ممكن جدا جدا

طيب على اى اساس؟

بناء على كذا حاجة

يعنى لو كان الخط الاخضر ده قريب من افتتاح اليوم (يعنى السعر لسه مامشيش حاجة عشان يرتد)

او يكون الخط الاخضر داخل القناة مش على اطرافها

او يكون ما حصلش اى سلوك سعر ارتدادى عليه

وهكذا

انما ممكن حتى انه يرتد من الخط البرتقالى (مش لازم يمشى للأخضر حتى) بس امتى؟

لما يكون الخط قريب من الرينج اليومي (زى ما هانشوف فى الصور)

يبقى نفهم من كل ده

ان الخطوط دى بيحترمها السعر على حسب بعدها عن الرينج اللي اتحركه السعر خلال اليوم
وعلى حسب سلوك السعر بالقرب من الخطوط
وطبعا على حسب الاتجاه العام

نيجى نشوف الصور عشان نطبق

الصورة بتاعت النهاردة (حاجة طازة كده)

السعر خرج من القناتين سواء، اللي كانوا متوازيين وضيقين (يعنى حاجة زى ما الكتاب بيقول)
فليه الف حق انه ينزل كده
طيب هاينزل لحد فين؟؟

هانلاقى انه وصل للرينج اليومي بتاعه ولسه مكمل

طيب انا جيت النهاردة فى مشاركة بدرى شوية وقلت انا هاشترى من 225 تمام؟ جبتها منين؟
نشوف، اولاً الرينج اليومي كان على 245

والشمعة اللي قفلت تحته (لازم نستنى الشمعة تقفل عشان ده اتجاه نزول زى مانتم عارفين) كان اللو بتاعها
عند 230

ولكن هناك خط فى منتهى القوة اللي هو الخط الفايبو الاحمر وموجود كمان عند نهاية الرينج اليومي، وكان
عند 225

فمن هنا تشتري وانت مغمض

ليه؟

اولاً قرب اعاده الاختبار للقناة الزرقا على ال 4 ساعات

ثانياً قفلت الشمعة تحت الرينج اليومي والسعر عدا اللو بتاعها كمان

ثالثاً فايبو احمر، يعنى السعر مشى بنسبة 61% من اللي مشيه امبارح وفى نفس الاتجاه، وده دليل على انه
بدا يضعف اوى ومش هايقدر يكمل تانى
وبالفعل السعر ارتد فوق ال 45 نقطة

اما الصورة الثانية

الموضوع على بعضه، يا اما يتاخذ على بعضه، يا يتساب على بعضه
انما اللي هايضيف استوب واللى هايضيف مؤشرات (كل ده كويس) ولكن انا غير مسئول تماما الا عن اللي
انا باكتبه

حتى لو واحد قال الدخول من كذا بناء على الاستراتيجية
فالاستراتيجية معاكم كلكم، والمفروض انكم عارفينها بالتفصيل، يعنى مش محتاجين توصية
فاللى بيقول فيه فرصة فهو كتر خيره بينبهننا ليها
انما هاندخل واحنا مش مقتنعين او مش فاهمين يبقى انقلب الموضوع توصيات
ده انا نفسى لما بانزل مشاركة باقول انا هابيع او هاشترى لازم اقول ليه

الفكرة فى الاخر، انى عاوز كل وانا اقدر يتاجر بنفسه تماما
واللى هايلاقى نفسه مش عارف او مش حابب او مش متمكن من جزء من الاجزاء بيسييه ويمشى بالباقي
يعنى اللي مش نافع معاه الفايبو مش مهم
او الناس بتحب تشتغل على الارتداد بالرينج وبلاش القنوات، او او
المهم تشوف ايه اللي انت متمكن منه وتشتغل عليه
وشوية شوية تبدا تضيف الباقي الى نظام متاجرتك
وبس عشان انا مش قادر هههههه

انا كده يعتبر خلصت، فاضل بس اشرح (بس مش الوقتى خالص ههههه) ازاي نحدد التارجت بالفايبو بدقة
قبل الوصول اليه وابقى كده تميت الموضوع بتاعى تماما
ربنا يبسر الحال

اشوفكم على خير

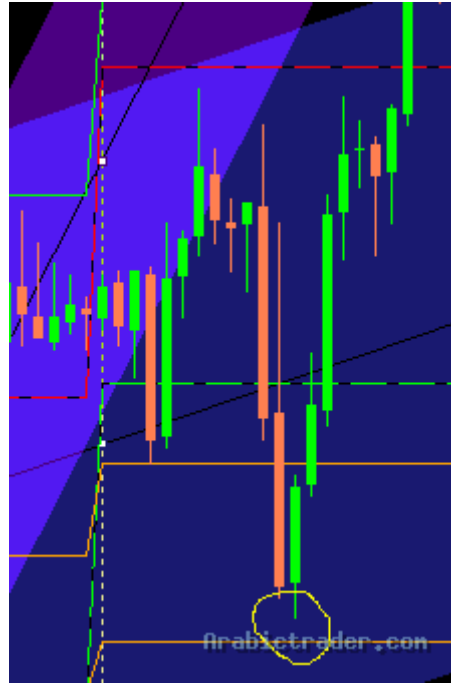
واتمنى لكم متاجرة مربحة وآمنة
أخوكم

د/ جمال ممدوح

صور 1



صورة 2



رد رقم 2412
صفحة 161

المؤشر MGY Fibo3.ex4

نشوف كده ايه النظام المريح

الموضوع ده خاص للناس اللي لسه مش قادرة تشتغل بنظام القنوات والدخول مع اتجاه السعر
وكمان للى لسه جديد وحابب يربح شوية خلال ماهو بيقرأ اللي فات او بيتعلم ويتقن كيفية تحديد الاتجاه
واخيرا مخصوص للى بيشتغل ويكون مش متابع اوى ، او متابع بعد الظهر فقط
اللى هو الاستراتيجية الثانية (بتاعت الرينج)

افضل حاجة عشان وجع الدماغ ومحاولة تحديد الاتجاه وياترى هو كسر ولا لسه، طيب مانبص الاول على
ال 4 ساعات، وده عكس ده
سيييييييبيك من كل ده (لحد لما تتقنه)
ولا هاترسم قنوات ولا هاتبص على اتجاهات ولا الهوا هههههه
كل اللي عليك انك هاتحط مؤشر الرينج اليومى (بتاع الخطين الاحمر والاخضر) وبسسسسسس
ولما السعر يكسر الخط ويقفل (تحتة فى الشراء، وفوقه للبيع) يبقى تاخده من (اللو للشرا والهاى للبيع) وتخلي
التارجت قليل مبدئيا فى الاول (بلاش التلت يا عم خلينا ولو حتى 20 نقطة ولو 15)
الفكرة فين؟

انا عاوز الناس تحس بسهولة الفوركس، وتذوق طعم المكسب بقى
وبدووون وجع دماغ ولا تحليل ولا غيره
بس تانى ادبنى باقول

الموضوع ده للباوننتنند فقطططططط

كان فيه زمان موقع مكسر الدنيا اسمه 20 نقطة يوميا واحد صاحبي قالى عليه
كان فعلا بيحيب 20 نقطة معظم الايام
المهم انا فضلت وراه لحد ماعرفت المعادلة اللي بيشتغل بيها ولقيتها فى منتهى التفاهة ههههههه
بيحسب البايفوت اليومى، ولو السعر فتح فوقه بياخذ شرا من فوق البايفوت ب 20 نقطة والتارجت طبعا 20
وكذلك البيع بالعكس

وبس 😊

وكان عامل ضجة عشان بيكسب 20 نقطة فقط ولما تتوافر الشروط

المهم

الموضوع ده بيكسب اكثر من كده بس انا باقول عشان فى الاول بس ولحين اكتساب الثقة فى نفسك (مش فى

لا يا حبي

التزم بكل حاجة، نقط الدخول، التعزيز، ادارة راس المال
والتوفيق من الله عز وجلّ

وهاشرح فى المشاركة اللى جاية حالا ازاي تستخدم الفايبو

رد رقم 2779
صفحة 186

د/ جمال ممدوح

الفيوناتشى 2

نيجى بقى للشرح اخيرا

هههههه

يااااا انا باكتب بقالى ساعتين ولسه ماشرحتش 😞

المهم

الفايبو طبعا اداة سحرية بجد للى بيعرف يستخدمها

احنا شرحنا قبل كده موضوع الفايبو على اليوم اللى فات وكمان فيه مؤشر بيرسم ده اوتوماتيك
والمؤشر ده حكاية لوحده ، بس محتاج انك تتعلم اشكاله مع السعر ، فعشان مانتلخبطش اكثر من اللى احنا
فيه، قلنا انه ثانوى ونستخدمه للتاكيد، مع انه يصلح استراتيجية مستقلة

طيب ايه الجديد الوقتى؟

الوقتى اللى انا هاقله احقاقا للحق ده مش بتاعى، عشان ما يطلعش حد يقولى ان اللى شرحته موجود ب)

\$66 فى العتبة

اللى انا باعمله باقول انا عامله، واللى مش بتاعى باقول برضة

بس جربتها كثير ولقيتها ممتازة فحببت انقلهاكم

هانستخدم هنا اداة الفايبوناتشى استخدام جميل عشان نحدد الاهداف (ده لو داخلين بالاستراتيجية الاولى) او

نحدد هو ممكن يرتد منين بعد الهدف (وده لو كنا داخلين بالتانية)

فى الموضوع ده للأسف هانضطر نرسم بايدينا

ومحتاجة مهارة وممارسة

ولكننا بالتعود هاتلاقىها سهلة باذن الله

نشوف كده

السعر مشى فى ترند هابط (زى الكيبيل اليومين اللي فاتوا) طيب انا اقدر اعرف التارجت ازاي؟ وامتى

هارتد لما يخلص التارجت

اولا لما العملة تنزل تنزل تنزل

نستنى اول تصحيح (هاتطلع شوية طبعا)

وبعدين لما نلاقىها بتتنزل تانى (يعنى استكمال للاتجاه السابق) نعمل الاتى

نرسم باداة الفايبو من اقل نقطة فى التصحيح لأعلى نقطة فيه (مع اتجاه التصحيح يعنى)



وبس

هى تحس انها سهلة (ولكن هى سهلة فعلا ههههه بس بالممارسة)

والسعر بييجيب التارجت ويرتد 90% من مستوى فايبو 161

وال 10% من مستوى 261 لو وصل له

نشوف كام مثال سوا بالصور

فى الصور دى انا هارقمها من 1 2 3 وهكذا

ودى صور متتالية (مش امثلة متفرقة) للباوند من يوم 23 مارس (اخر حاجة)

وهايبين ان كل ما السعر بينزل بيوصل لحد 161 او 261 قبل ما يرتد، وبعدين (هو بنفسه) بيقولك هاينزل

تانى لحد فين، قبل ما يرتد وهكذا...

اسيبكم مع الصور وانا قاعد ساعة كمان النهاردة لو فيه اى اسئلة

ملحوظة

الصورة 4 هى الصورة 5

طيب ليه؟؟

السعر بعد ما وصل ل 161 مارتدش يعتبر اى حاجة ينفع نرسم عليها فايبرو كتصحيح
فكمل نزول الى 261

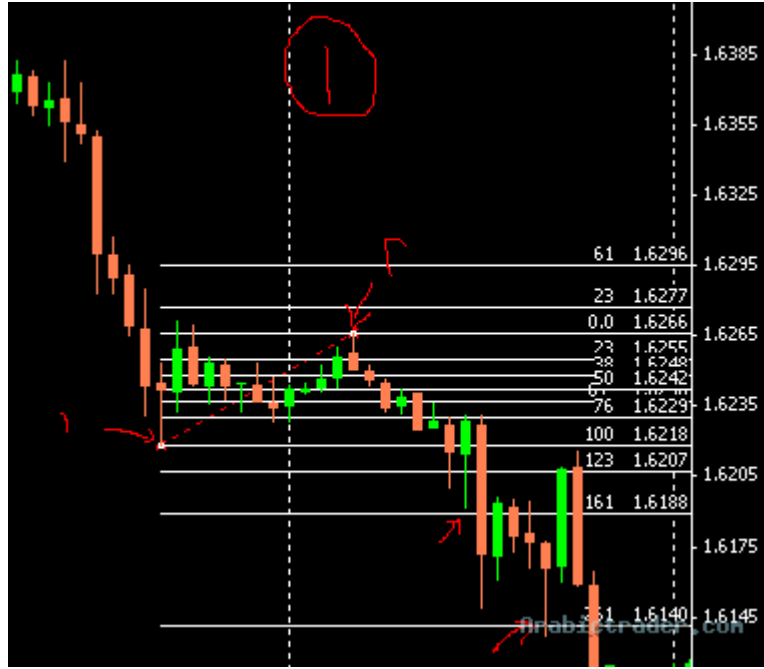
وارتد منها بقوة زى ما حنا شايفين

يعنى لا لازم يكون التصحيح واضح عشان نرسم عليه

اخوكم

د/ جمال ممدوح

صورة 1



صورة 2



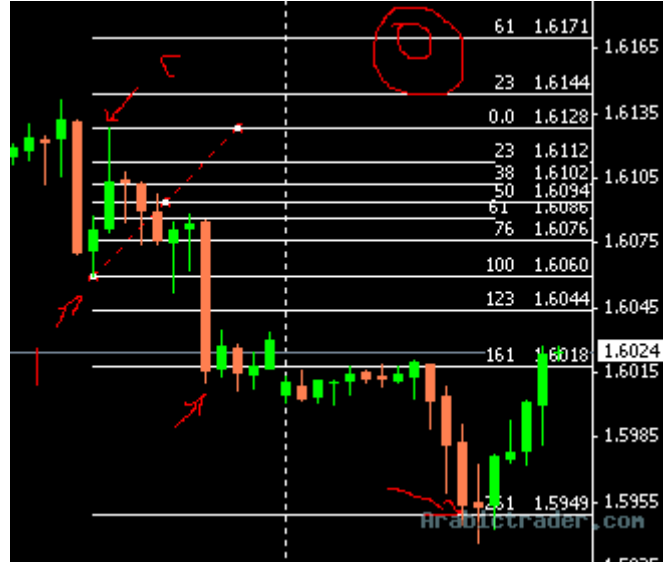
صورة 3



صورة 4



صورة 5



رد رقم 2792
صفحة 187

سؤال : ايه مقياس ان التصحيح يكون واضح يعنى مثلا عدد معين من النقط يتحركة عكس التردد الى ماسى بيه سواء هبوط او صعود ؟



جواب :
لا لا لا

احنا مابنرسمش كده خالص
انتى تعرفى منين ان التصحيح كده خالص؟
او انه مش تصحيح اساسا وكان تغيير اتجاه؟

احنا عندنا كذا حاجة
او لا التصحيح يكون نسبة وتتاسب مع الحركة السابقة
بمعنى انه نزل مثلا 120 نقطة وطلع منهم 30 ولا 40 ونزل تانى
انما لو النزول 50 (ده مش نزول، او مش ترند)
او التصحيح كان 120 ولا حتى 100 من اصل نزول 120 (ده مش تصحيح ده رجع كل اللى نزله)
وتالت حاجة انه يؤكد انه تصحيح بالنزول تانى
او بشمعة ارتداد قوية، او شمعة ابتلاع لكذا شمعة طلوع قبلها عشان نقول انه هايكمل نزول ونبتدى نحسب
هايروح لحد فين
او اخيرا انه يكسر نقطة البداية بتاعت الرسم بتاعنا
المهم كل ده هاييجى مع الممارسة
انما مانستعجلش ابدى فى الرسم ونقول انه كان تصحيح ، او كده خالص تصحيح

رد رقم 2796
صفحة 187

سؤال : ارسمه على نفس اليوم ولا على الحركة نفسها بغض النظر التصحيح مرسوم فى يوم او يومين ؟

جواب : تمام كده يا جومانة انتى كده فاهمة صح
الرسم بيكون على تحرك السعر مالناش دعوة بالايام
وكسر نقطة بداية الرسم اللى هو اللو تمام كده، وهايكون الهاء فى الترند الصاعد

رد رقم 2799
صفحة 187

السلام عليكم
الاخ الفاضل الدكتور جمال
عندي سؤال حول كيفية متابعة الاستراتيجية الاولى
فانا لاحظت انها تعطي اشارة دخول باوقات مختلفة
فمن واقع تجربتك الطويلة للاستراتيجية

اطمع بان تعطينا محاضرة في كيفية متابعة السوق
يعني ابتداء من اي وقت ابدأ بمراقبة السوق ؟
وهل علي ان اسهر طول الليل بانتظار الفرصة (وربما لاتحدث فرصة في الليل)
وتحدث في النهار وانا سهران طول الليل وساكون مرهق . . . الخ
فياريت حتى لو توضيح بسيط لاسلوب متابعة السوق
وشكرا مقدما

شوف يا حبي

انا شخصيا باعمل ايه، وكل واحد حسب نظامه
انا باستتى لحد الساعة 12 وبانقل القنوات، وباشوف الشكل الجديد لليوم الجديد، وبناء عليه باتوقع ممكن
الحركة تكون في حدود الساعة كام
طبعا مش كله بيظبط معايا
انما تقريبا 80% من الحركة القوية بتكون في حدود الساعة 11 الصبح (ده للباوند اللي انا مربيه من زمان)
تزيد ساعة نقل ساعة في الحدود دي
فلو انا اطمنت على السوق ونمت على الساعة 1 بالليل
عادى جدا انى اتابع تانى من 9 ونص مثلا
وال 20% الباقية في الغالب ممكن على الساعة 3 العصر، او نادرا ما بيتحرك بقوة بالليل
ولو فيه حركة قوية بالليل مايتكونش كسر
انما بتكون ارتداد من لمس القنوات لو توافقت مع ال 4 ساعات، وده في الغالب بيكون اول الاسبوع لو ابتدا
اليوم عند الحدود للقنوات الساعة مع ال 4 ساعات
وكل ده تقريبي، ومن خلال متابعتي

اما الاهم من ده كله

انى مبادخلش صفقة من نصها

يعنى لو صحيت لقيته كسر من ساعتين مثلا ما بادخلش، حتى لو عارف انه لسه هايكمل للهدف
والسوق مش هايطير، لو الفرصة دي راحت (في داهية) انتظر الفرصة الثانية
وكل الكلام ده قلناه في المقابلة ههههههههه

رد رقم 3465
صفحة 231

مشاركة: أنا اثق جداً في شموع الدوجي وخاصة لو أنها تكونت عند مقاومة أو دعم قوى فهي من أقوى

فيبقى ممكن نبيع وممكن لا ونعزز، حسب ابيبييه؟؟
الوقت، والرینج اللى السعر عمله النهاردة بالنسبة لمتوسط الرینج

يارب تكون النقطة دى واضحة
ومعلش على الاطالة

رد رقم 5156
صفحة 344



انتهى

تم تلخيص الموضوع حتى مشاركة رقم 5156 في صفحة 344 من موضوع خبرتي