



# القاع المزدوج والقمة المزدوجة

معاذ عودات

ملخص يشرح فيه عن القمة المزدوجة والقاع المزدوج

[www.fx-arabia.com](http://www.fx-arabia.com)

بسم الله الرحمن الرحيم

السلام عليكم

سنتطرق في هذا الموضوع عن طريقة متاجرة او نموذج مهم في المتاجرة قد يحقق لك عدد كبير من النقاط بكل سهولة وبساطة ولا يحتاج هذا النموذج الى متداول خبير لكي يكتشفه بإمكان ان شخص مبتدئ او خبير اكتشاف هذا النموذج والتداول عليه بكل سهولة

هما بالاساس نموذجين متشابهين ولكن عكس بعضهما البعض ، فلو اتقنت الاول اتقنت الثاني

: نأتي لشرحهما بكل بساطة

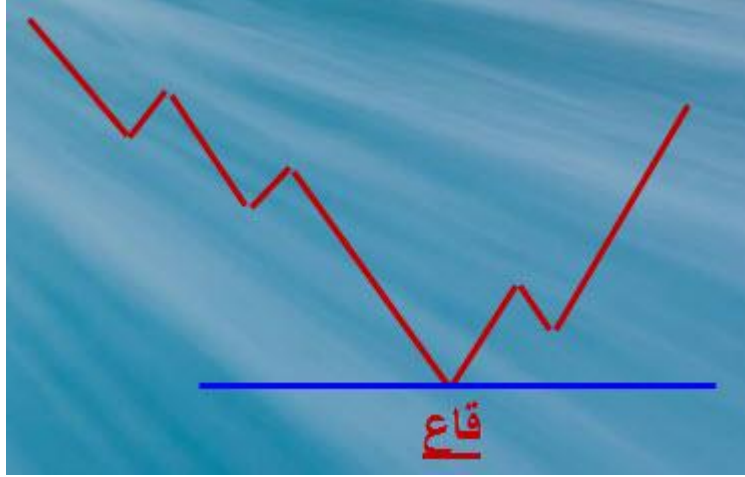
### اولاً : القاع المزدوج

من العنوان تستطيع ان تفهم ماذا نريد ان نشرح فالعنوان وضع نصف الشرح تقريباً

#### ما هو القاع ؟

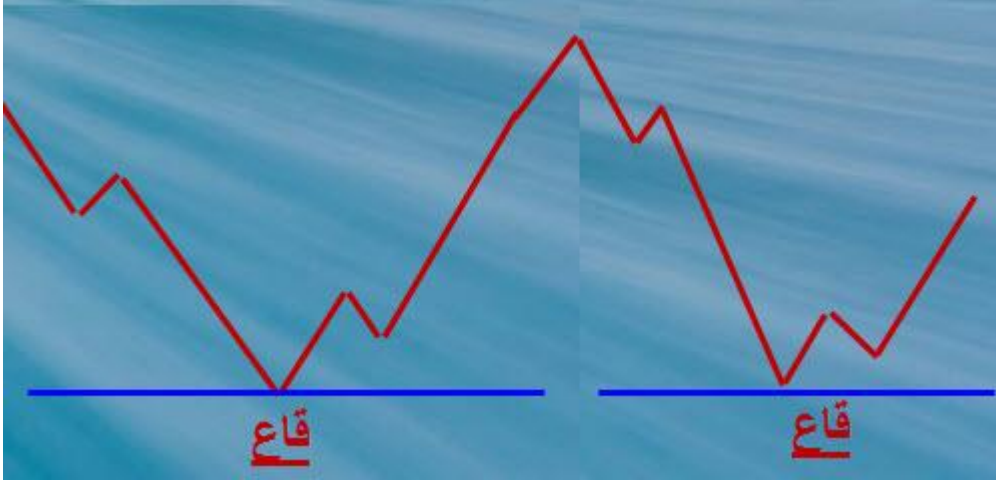
هو وصول السعر الى منطقه معينة في اسفل الشارت في فترة معينة ومن الصعود مرة اخرى ليتكون لدينا قاع

وهذه صورة توضيحية للقاع



.. فالان بإمكاننا ان نفهم القاع المزدوج  
 يعني ظهور منطقتين في اسفل الشارت قد ارتد السعر منهما الى الاعلى  
 بمعنى اخر : منطقة لم يستطيع السعر ان يكسرها الى الاسفل او الاغلاق اسفلها  
 وقد اختبرها مرتين ولم يستطيع كسرها

مثال على القاع المزدوج



W وهو من أشهر النماذج الانعكاسية للأسعار وأكثرها شيوعا يأخذ شكل حرف W .  
 يتكون من قاعين عند مستوي سعري واحد تقريبا بنهاية اتجاه هابط

يشير ظهور النموذج إلى أن الاتجاه الهابط الحالي في طريقه إلى فلسفة النموذج  
 الانتهاء وسيبدأ اتجاه جديد لأنه يحمل دلالة عدم القدرة على الاستمرار في الاتجاه  
 الحالي للأسعار من خلال عدم المقدرة في كسر أدنى سعر للقاع الأول يصاحبه  
 انخفاض في حجم التداول فيتماسك السعر ثم يبدأ بالانعكاس

بسم الله الرحمن الرحيم

## القمة المزدوجة

هما بالاساس نموذجين متشابهين ولكن عكس بعضهما البعض ، فلو اتقنت الاول اتقنت الثاني

: نأتي لشرحهما بكل بساطة


### اولاً : القمة المزدوجة

من العنوان تستطيع ان تفهم ماذا نريد ان نشرح فالعنوان وضح نصف الشرح تقريباً

#### ما هي القمة ؟

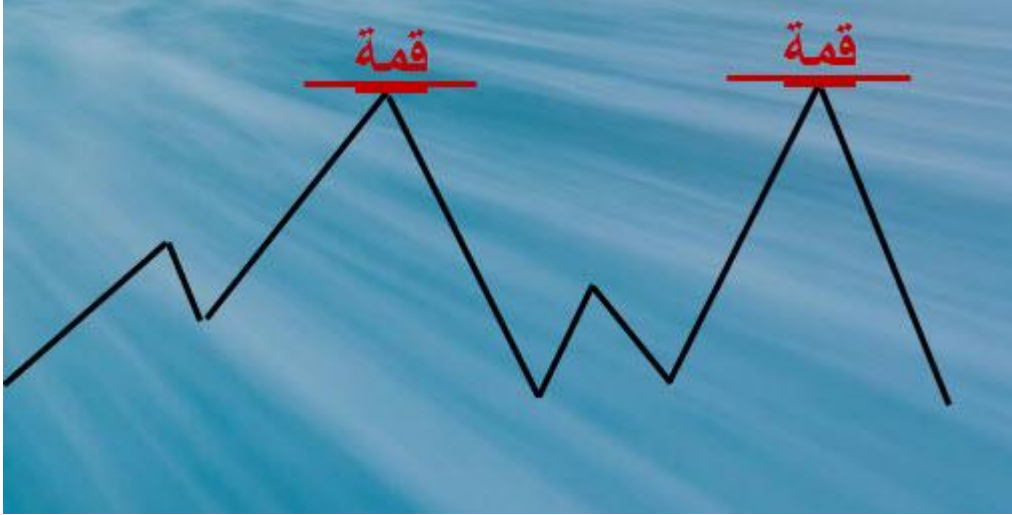
هو وصول السعر الى منطقته معينة في اعلى الشارت في فترة معينة ومن ثم الهبوط مرة اخرى ليتكون لدينا قمة

وهذه صورة توضيحية للقمة



.. فالان بإمكاننا ان نفهم القمة المزدوجة  
يعني ظهور منطقتين في اعلى الشارت قد ارتد السعر منهما الى الاسفل  
بمعنى اخر : منطقة لم يستطيع السعر ان يخترقها الى الاعلى او الاغلاق اعلاها  
وقد اختبرها مرتين ولم يستطيع اختراقها

مثال على القمة المزدوجة



**M** وهو من أشهر النماذج الانعكاسية للأسعار وأكثرها شيوعا يأخذ شكل حرف -  
. يتكون من قمتين عند مستوي سعري واحد تقريبا بنهاية اتجاه صاعد

يشير ظهور النموذج إلى أن الاتجاه الصاعد الحالي في طريقه : فلسفة النموذج  
إلى الانتهاء وسيبدأ اتجاه جديد لأنه يحمل دلالة عدم القدرة على الاستمرار في  
الاتجاه الحالي للأسعار من خلال عدم المقدرة في اختراق اعلى سعر للقمة الأولى  
يصاحبه ارتفاع في حجم التداول فيتماسك السعر ثم يبدأ بالانعكاس

تحياتي