

Find us on Facebook 

1.3560 ... EUR/USD

تحرك السوق باتجاه بعض التعويض للخسائر نحو حواجز المقاومة الاولى لمنطقة 1.3625 قبل ان يرتد هبوطا مره اخرى , السوق يقوم ببناء قنال سعريه هابطه كما نرى على الرسم البياني مع تواجد فرص لتوسيع خسائر اليورو امام الدولار بالاسواق .

ما دام السوق يتداول تحت اسعار 1.3680 فان الترنند الهابط سيستمر نحو اهداف منطقة 1.3450 – 1.3360

استراتيجية المدى القصير لا تداول

الاتجاه اليومي: هابط

الاتجاه الاسبوعي: صاعد



	الدعم	المقاومه
المستوى 1	1.3540	1.3625
المستوى 2	1.3450	1.3680
المستوى 3	1.3360	1.3750

استراتيجية المدى القصير لا تداول

1.5915 ... GBP/USD

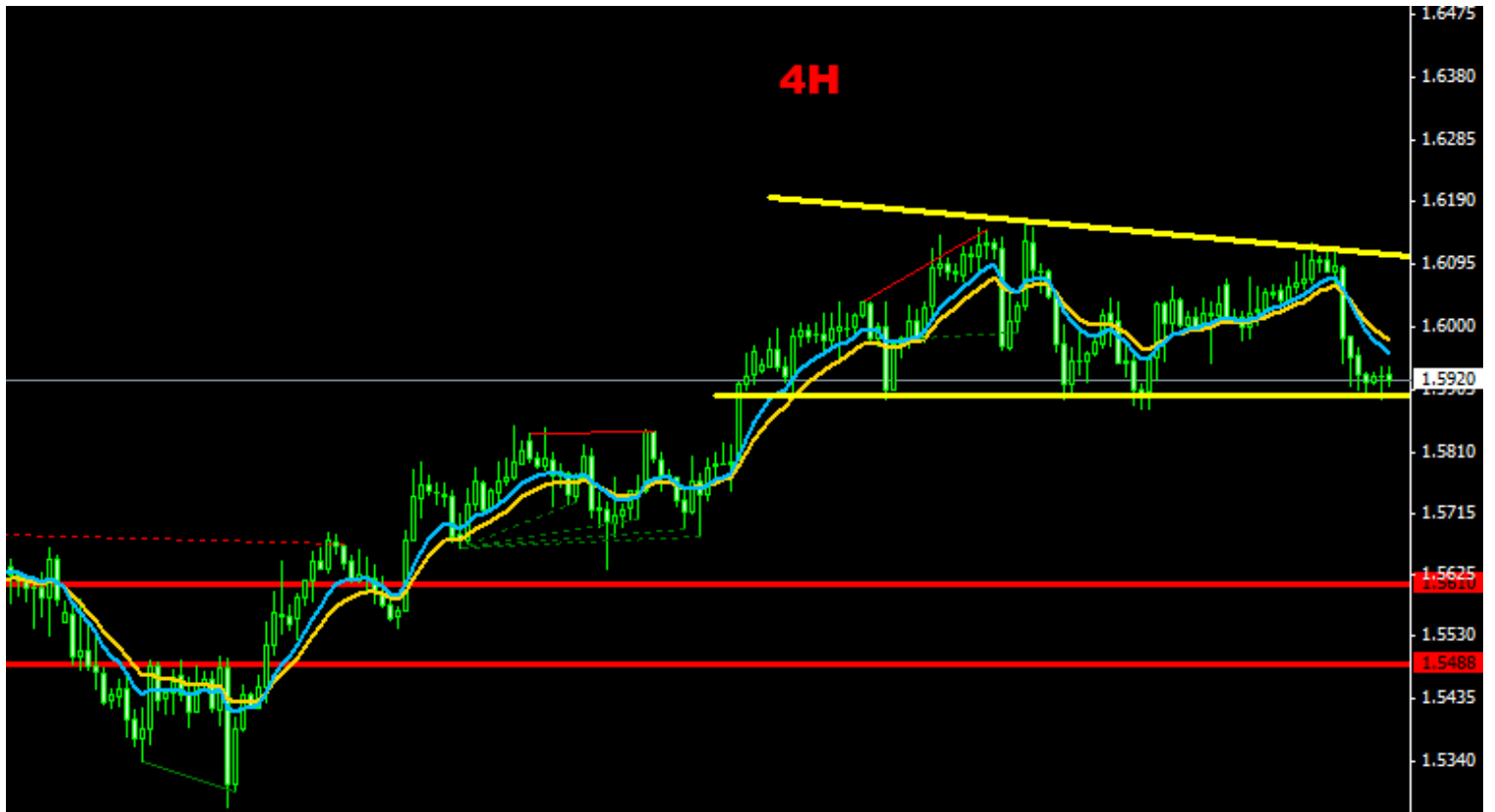
الجنه ما زال يتداول داخل منطقة التداول المقترحه 1.5875 – 1.6120 مع تكون مثلث سعري تداولي كما نرى على الرسم البياني , نرى السوق يطور نموذج تداولي هابط لحركه تصحيحيه بالسوق مع مرور الوقت باتجاه مناطق 1.5515 و 1.5615 غير ان هذا النموذج غير مؤكد بعد .

السوق ما زال يمتلك الفرصة لحركه صاعده اخرى حيث قد نقرر عندها البدا بعمليات البيع على السوق عندما تشير المؤشرات الى ذلك في وقتها

استراتيجية المدى القصير : لا تداول

الاتجاه اليومي: صاعد

الاتجاه الاسبوعي صاعد



	الدعم	المقاومه
المستوى 1	1.5875	1.5960
المستوى 2	1.5750	1.6010
المستوى 3	1.5615	1.6070

استراتيجية المدى القصير : لا تداول

77.63 ... USD/JPY

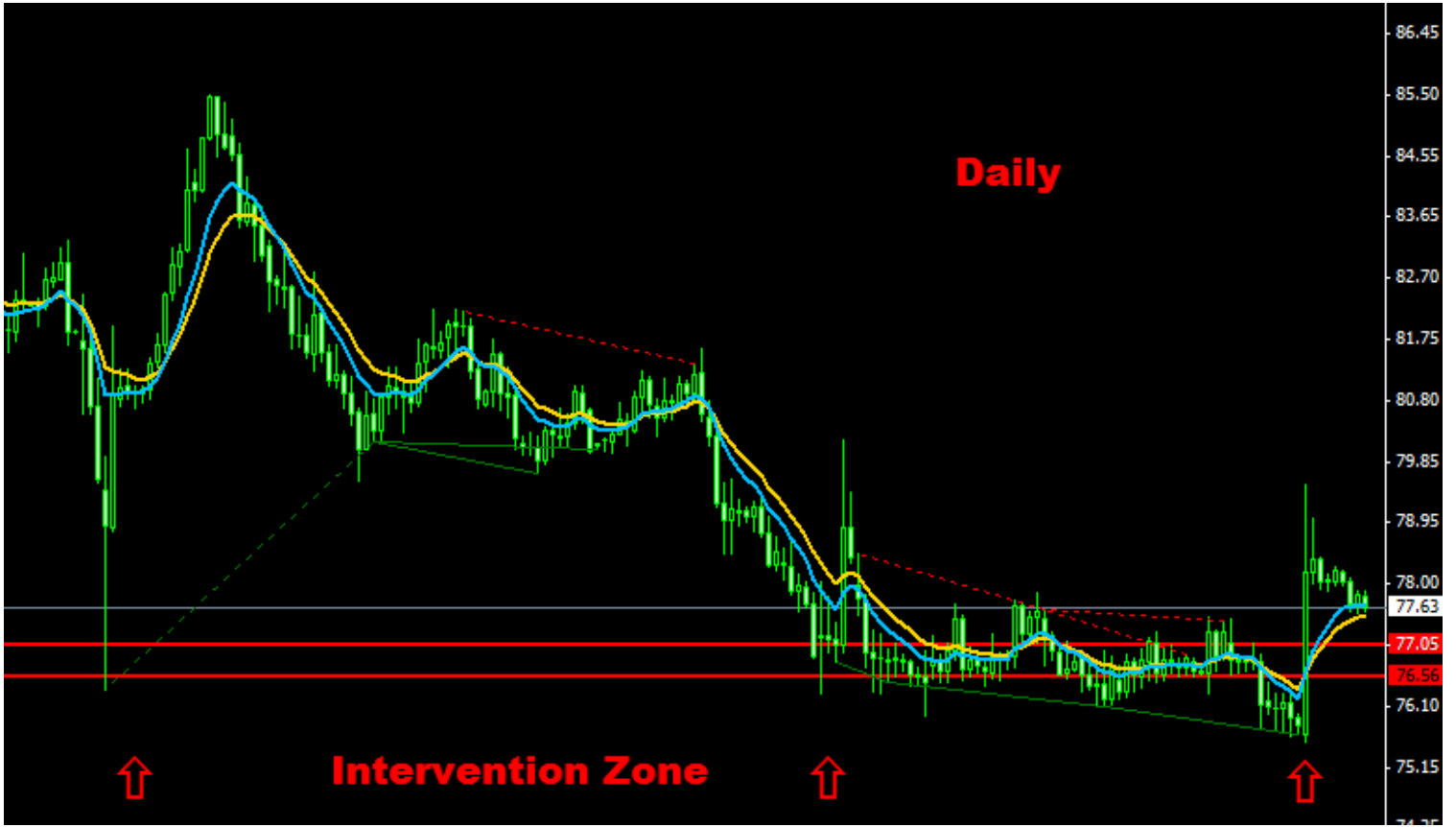
الدولارين ما زال يواجه ضغوط لحركه تصحيحيه هابطه نحو مناطق 76.55 مع بقاء الموجه الهابطه الرئيسيه فعاله بالسوق , نعتد على توجهات البنك المركزي الياباني باستمرار سياسة التوجه للين الضعيف ولذلك ننتظر تنفيذ اوامر الشراء لدينا على اسعار 76.55 , ابقى اوامر الشراء على اسعار 76.55 بالسوق

كن حذرا من اي تدخل قد يقوم به البنك المركزي الياباني باية لحظه

استراتيجية المدى القصير : قم بوضع اوامر شراء جديده على اسعار 76.55

الاتجاه اليومي : صاعد

الاتجاه الاسبوعي: هابط



	الدعم	المقاومه
المستوى 1	77.45	78.60
المستوى 2	77.05	79.60
المستوى 3	76.55	80.60-81.10

استراتيجية المدى القصير : قم بوضع اوامر شراء جديده على اسعار 76.55



96.60 Crude Oil (CL_1Z)

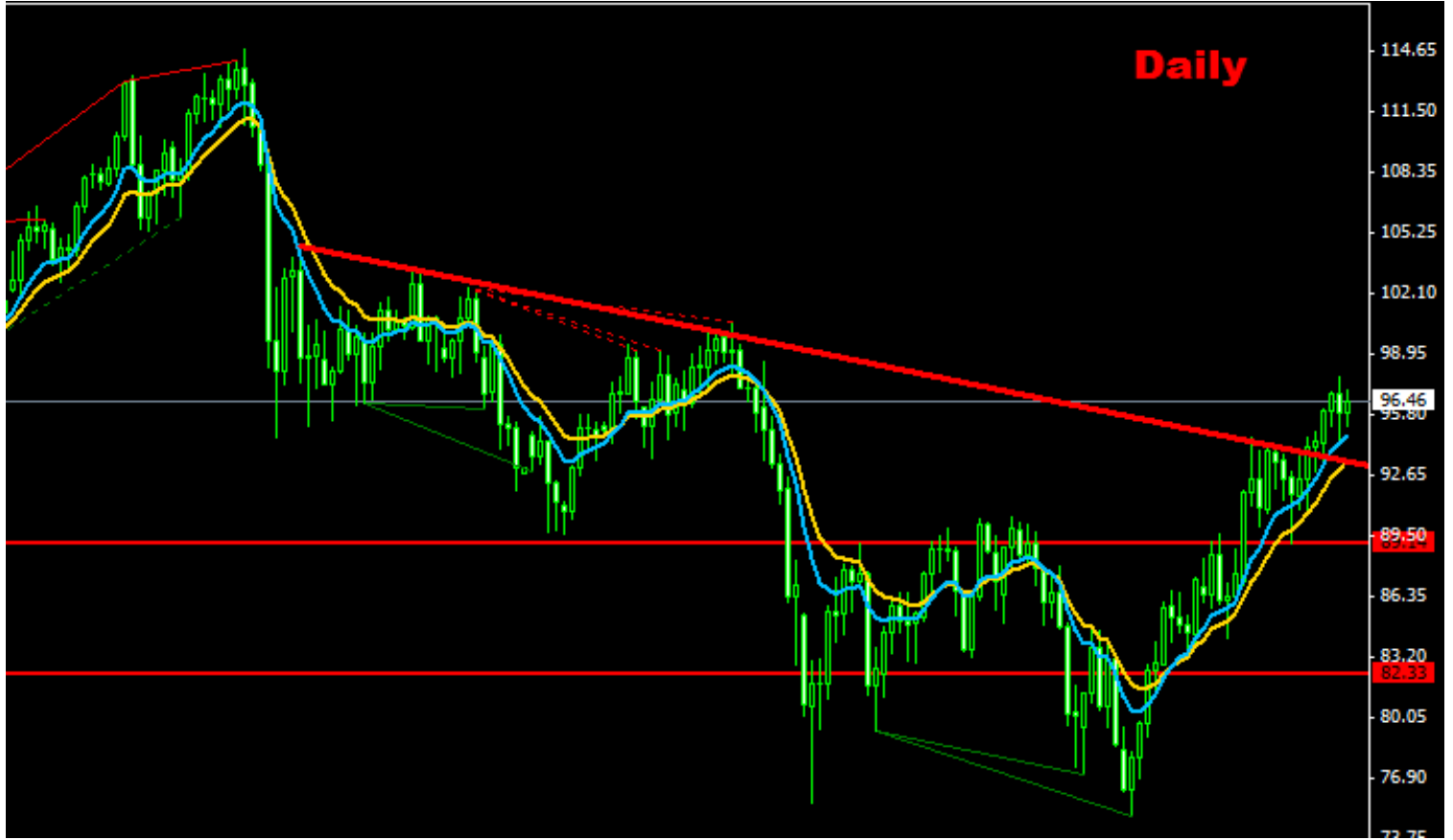
ما زال السوق يتداول فوق حواجز الدعم الاولى لاسعار 94.55 مع استمرار القوه على السوق .

مناطق الدعم على المدى القصير تتواجد على اسعار 94.55 وما دام الاغلاق اليومي مستمر فوق اسعار 93.00 فان الترنند الصاعد سيستمر , السوق سيبيدا قريبا باعطاء مؤشرات على تواجد حركة تصحيحيه هابطه قادمه بالسوق وسوف ننتظر تلك المؤشرات قبل البدا بعمليات البيع

استراتيجية المدى القصير لا تداول

الاتجاه اليومي: صاعد

الاتجاه الاسبوعي: هابط



	الدعم	المقاومه
المستوى 1	95.90	97.80
المستوى 2	94.55	98.60
المستوى 3	93.00	100.60

استراتيجية المدى القصير : لا تداول

1762.30 ... Gold

حواجز الدعم الاولى لاسعار 1754.50 ما زالت قائمه بالسوق ومحافظه على تداولات الذهب الى الان , ما دام الاغلاق اليومي مستمر فوق اسعار 1735.00 فان الترنند الصاعد سيستمر نحو الاهداف السعريه 1820.00 , حتى الان فان الترنند الصاعد باق بالسوق

المؤشرات تشير الى ان اهداف الذهب لهذا العام ستكون نحو مناطق 1800 - 2000

استراتيجية المدى القصير : لا تداول

الاتجاه اليومي: صاعد

الاتجاه الاسبوعي: صاعد



	الدعم	المقاومه
المستوى 1	1754.50	1781.00
المستوى 2	1719.00	1820.00
المستوى 3	1681.00	1844.40

استراتيجية المدى القصير : لا تداول

11805 ... Dow Jones (1 Z)

قام ال Dow بتجربة حواجز المقاومة لمناطق 11825-75 في الساعتين الماضيتين للتداول وما زال محتجزا تحت حواجز المقاومة لاسعار 11875 , فوق مستويات 11900 فان السوق سيمتلك فرصة استمرار بالحكة التصحيحية الصاعده نحو اسعار 12000 .

نرى بان السوق سيطور حركه تصحيحيه هابطه مع مرور الوقت على المدى القصير باتجاه مناطق 11040 وربما نحو مناطق 10840 , ولكن ها النموذج ما زال طور البناء ولم يؤكد بعد , لان فان منطقة التداول هي 11570 - 11980

استراتيجية المدى القصير : لا تداول

الاتجاه اليومي: هابط

الاتجاه الاسبوعي: صاعد



	الدعم	المقاومه
المستوى 1	11760	11825
المستوى 2	11660	11900
المستوى 3	11570	12000

استراتيجية المدى القصير : لا تداول

تنويه: عندما نقوم بنصيحة (شراء او بيع من السوق وعلى اسعار السوق) ونضع سعرا داخل قوسين () فذلك يعني الاسعار التي حصلناها نحن وليس بالضرورة ان تنتظر تلك الاسعار , لذلك عند رؤية نصيحة شراء او بيع من السوق على اسعار السوق تعني ايدا بعملية الشراء او البيع على الاسعار المتاحة لك

Disclaimer: No information published constitutes a solicitation or offer, or recommendation, to buy or sell any investment instrument, to effect any transactions, or to conclude any legal act of any kind whatsoever. The information published and opinions expressed are provided by Arab Financial Brokers for personal use and for informational purposes only and are subject to change without notice. Arab Financial Brokers makes no representations (either expressed or implied) that the information and opinions expressed are accurate, complete or up to date. Nothing contained constitutes financial, legal, tax or other advice, nor should any investment or any other decisions be made solely based on the content. You should obtain advice from a qualified expert before making any investment decision. All opinion is based upon sources that Arab Financial Brokers believes to be reliable but they have no guarantees that this is the case. Therefore, whilst every effort is made to ensure that the content is accurate and complete, Arab Financial Brokers makes no such claim .