


Find us on Facebook 

## الملخص الاخباري :

- هبطت اسعار النفط على تداولات نيويورك وذلك بعد تقارير اشارت الى ارتفاع مخزون الولايات المتحدة (اكبر مستهلك للنفط بالعالم) من النفط .
- هبطت اسعار اسهم الاسواق الناشئه مرسله بذلك مؤشر الاسهم الى اكبر هبوط في اسبوع وذلك بعد تقارير اشارت الى تباطؤ النمو الاقتصادي العالمي
- عادت نظرة الاسواق على الذهب الى الارتفاع وذلك بعد عودة المخاوف والشكوك بشأن نمو الاقتصاد العالمي
- ارتفع مؤشر الاعمال الالمانى اكثر من المتوقع الى اعلى مستوياته في 7 اشهر في شهر فبراير وذلك نتيجة الجهود المبذوله لتخفيف ازمة المنطقة من الديون مما ادى الى تهدئة المخاوف بشأن الكساد المتوقع بالمنطقة

## مؤشر الدولار :

- ما زال مؤشر الدولار يتداول داخل منطقة 78.75 – 79.50 مع استمرار تدفق المؤشرات المتضاربه من السوق , بكل حال فان عودة الشكوك والمخاوف بشأن نمو الاقتصاد العالمي قد تحفز الطلب على الدولار مره اخرى وبالتالي فان ارتفاع المؤشر نحو مستويات 75-79.50 قد يكون متوقعا .
- ما دام المؤشر يتداول فوق مستويات 78.75 فان الهدف السعري سيبقى نحو مستويات 75-79.50



arab financial brokers w.s.c.c

اليورو يقفز فوق حواجز 1.3295 بعد تجاوز مؤشر الاعمال الالمانى التوقعات بالارتفاع

1.3315...EUR/USD

- نجح السوق بالقفز فوق مستويات 1.3295 وذلك بعد تجاوز ارقام مؤشر الاعمال الالمانى التوقعات ليصل لاعلى مستوى له في 7 اشهر , اليورو يقوم الان بتجربة مناطق الشراء المبالغ فيه حول اسعار 1.3320 مع ظهور فرص اخرى جديده لبيع السوق مره اخرى حيث يقترب اليورو من حواجز المقاومة لمناطق 1.3355 , سوف ننتظر ل 24 ساعه قادمه قبل تقرير بناء نموذجنا لبيع السوق وذلك لرؤية ردة فعل السوق اتجاه نتائج مؤشر الاعمال الالمانى

استراتيجية المدى القصير لا تداول

الاتجاه اليومي: صاعد

الاتجاه الاسبوعي: هابط



	الدعم	المقاومه
المستوى 1	1.3275-95	1.3320
المستوى 2	1.3240	1.3355
المستوى 3	1.3185-1.3210	1.3460

استراتيجية المدى القصير لا تداول



arab financial brokers msc

سياسي البنك المركزي البريطاني منقسمين بالنسبة لحجم اعادة شراء السندات المفترض

1.5705 ... GBP/USD

نجح الجنيه بالوصول لمناطق المقاومة لاسعار 1.5710 فيما تستمر النظرة الهابطة على السوق بالتاثير على الجنيه , ما دام الجنيه مستمر بالتداول تحت مستويات 1.5765 فان الترنند الهابط سيستمر نحو مناطق 1.5500 , لذا فان فرصة بيع بالسوق حول الاسعار الحالية تتزايد فيما اوامر وقف الخساره فوق مستويات 1.5765 , حواجز المقاومة الاولى تتواجد على اسعار 1.5710-25

- للمدى القصير وما دام السوق يتداول تحت مستويات 1.5765 فان الترنند الهابط المتسارع سيستمر

استراتيجية المدى القصير : لا تداول

الاتجاه اليومي: صاعد

الاتجاه الاسبوعي هابط



	الدعم	المقاومه
المستوى 1	1.5680	1.5765
المستوى 2	1.5645	1.5810
المستوى 3	1.5500	1.5835

استراتيجية المدى القصير : لا تداول

المخاوف بشأن تدخل البنك المركزي الياباني بدأت بالتلاشي نتيجة بدا تحول الترنند بالسوق للصعود مع توجه المستثمرين للتخلي عن العملات الامنه

**80.10 ... USD/JPY**

نجح الدولار/اين بالحفاظ على تداولاته فوق مستويات الدعم لاسعار 78.75 وبالتالي فان الترنند الصاعد ما زال فعالا مع تواجد التباطؤ بالحركه الصاعده نتيجة تواجد السوق بمناطق الشراء المبالغ فيه ليوم امس .

للمدى القصير فان حواجز الدعم تتواجد على اسعار 79.50 حيث وطالما السوق يتداول فوق هذه المناطق فان الترنند الصاعد المتسارع سيستمر نحو اسعار **81.45 و 82.20**

استراتيجية المدى القصير : لا تداول

الاتجاه اليومي : صاعد

الاتجاه الاسبوعي : صاعد



	الدعم	المقاومه
المستوى 1	79.50	80.25
المستوى 2	78.75	80.90
المستوى 3	78.25	81.45

استراتيجية المدى القصير : لا تداول



arab financial brokers w.s.c.c

القرار الايراني بوقف الصادرات النفطية لفرنسا وبريطانيا يعزز من الطلب على الخام

105.85 .... Crude Oil (CL\_2J)

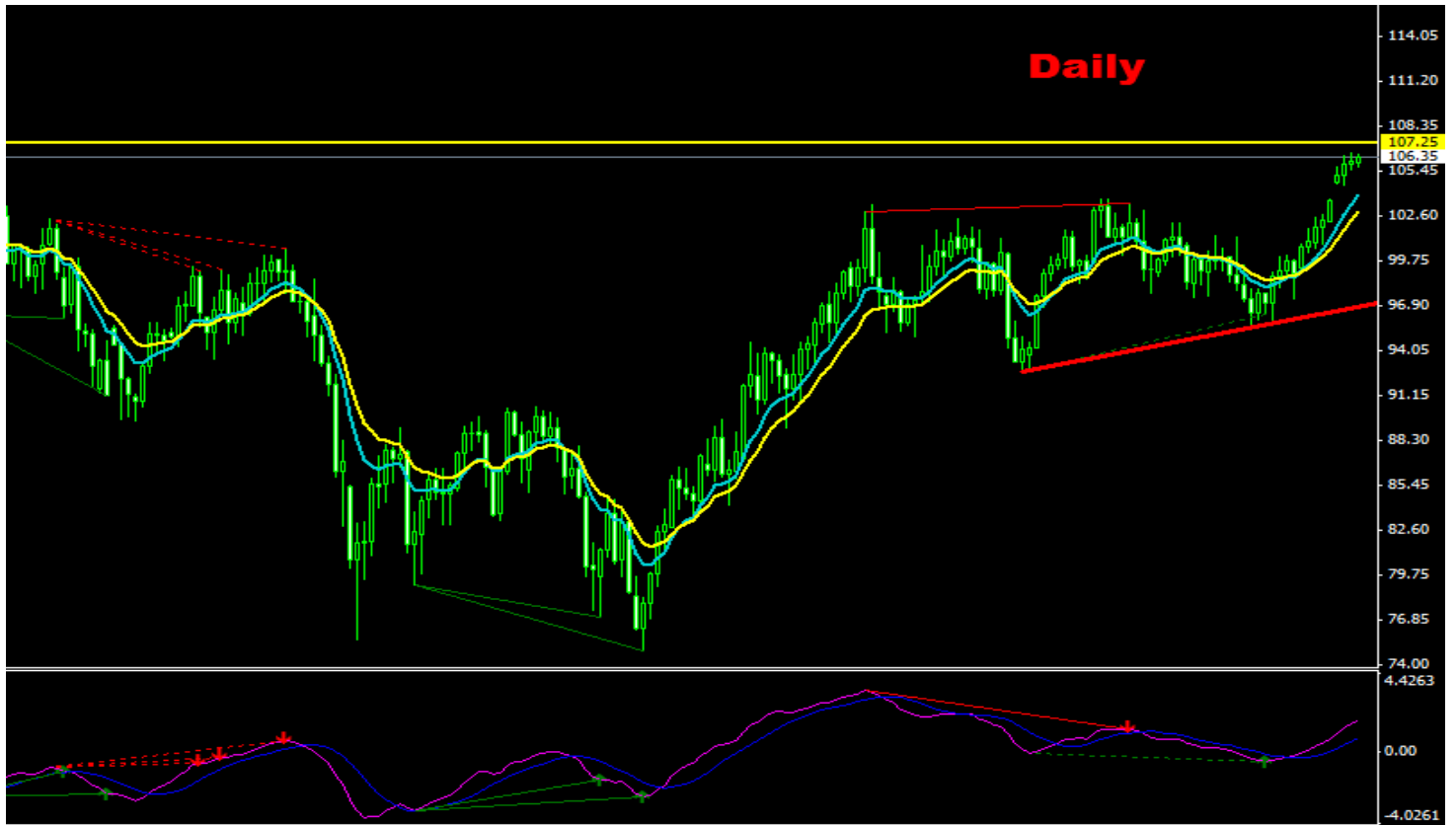
ما زال خام النفط محافظا على قوته الشرائية مع استمرار النظرة الصاعده على الاسواق طالما يحافظ السوق على حواجز الدعم لمناطق 103.70 بدون اختراق مع اهداف اوليه لمناطق 107.25

- ما دام السوق يتداول فوق مستويات 103.70 فان الترنند الصاعد سيستمر و باهداف اوليه نحو مناطق 107.25 مع قابلية تطوير الاهداف الثانيه لتصبح فوق مستويات 115.00

استراتيجية المدى القصير لا تداول

الاتجاه اليومي: صاعد

الاتجاه الاسبوعي: صاعد



	الدعم	المقاومه
المستوى 1	104.70	106.50
المستوى 2	103.70	107.25
المستوى 3	102.25	109.35

استراتيجية المدى القصير لا تداول



arab financial brokers w.s.c.c

النظرة الشرائية الصاعده على الذهب تعود لتؤثر على التداولات

1780.25 ... Gold

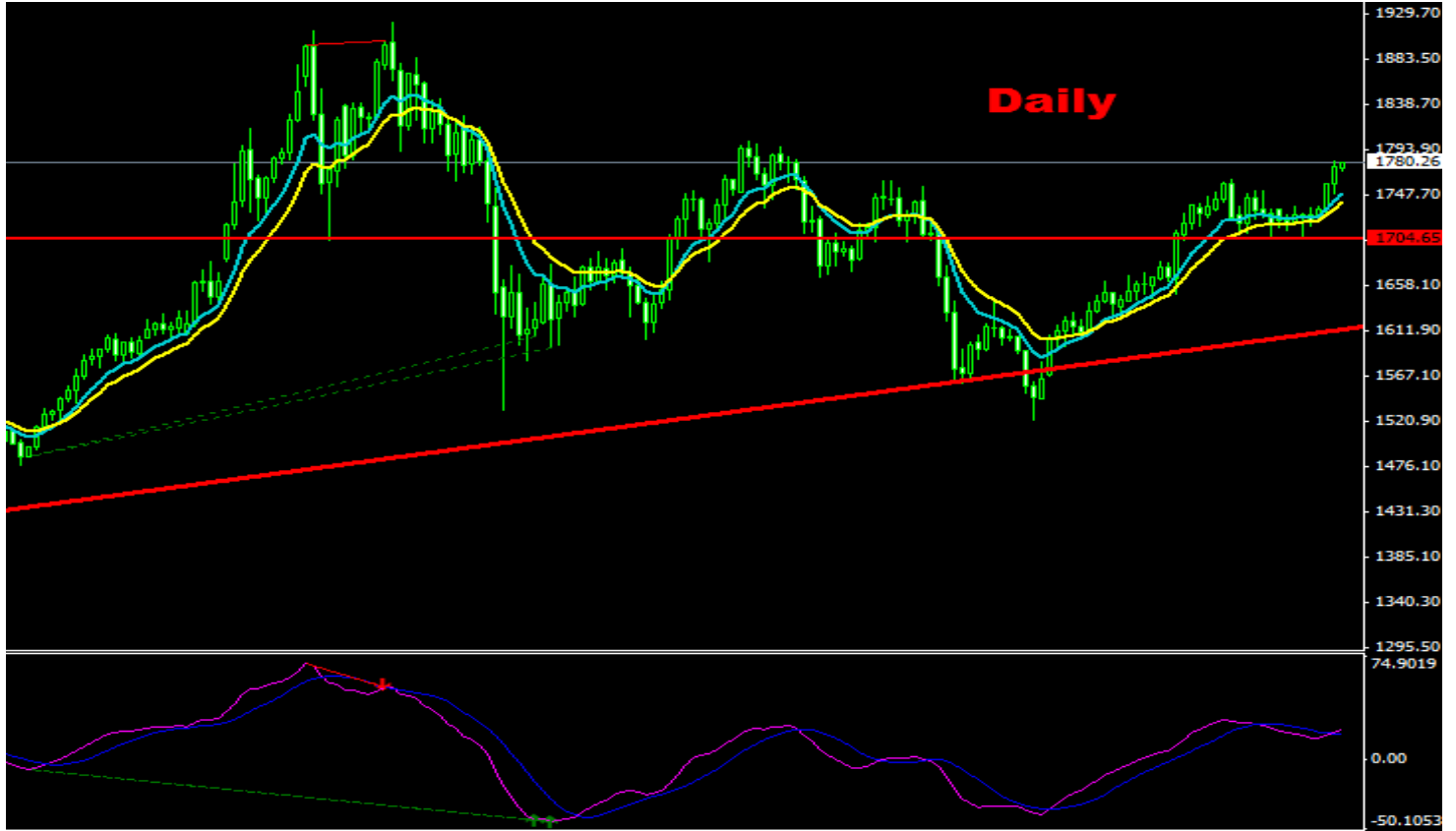
نجح الذهب باختراق حواجز المقاومة لاسعار 1763.00 امس ودخل بتداولاته في مناطق الشراء المبالغ فيه , الذهب ما زال متمسكا بقوته الشرائية بالسوق مع قابلية الاستمرار بالصعود اكثر غير ان السوق يمتلك حواجز مقاومه قويه على اسعار 1802.50

- للمدى القصير ما دام الذهب يتداول فوق مستويات 1704.60 فان الترنند الصاعد سيستمر لمزيد من الاسعار العليا

استراتيجية المدى القصير لا تداول

الاتجاه اليومي: صاعد

الاتجاه الاسبوعي: صاعد



	الدعم	المقاومه
المستوى 1	1772.00	1783.50
المستوى 2	1763.00	1802.50
المستوى 3	1749.00	1827.80

استراتيجية المدى القصير : لا تداول

ال Dow يعود للتداول داخل حدود القتال السعرية مهددا باستمرار الحركة التصحيحية الهابطة

12965 ... Dow Jones (2H)

نجح السوق بالحصول على اول حركة تصحيحية هابطة نحو مستويات 12930 مع قابلية توسيع تلك الحركة الهابطة نحو مستويات 12800 حيث ان السوق عاد للتداول داخل حدود القتال السعرية الهابطة كما نرى على الرسم البياني , لذا وللمدى القصير اذا ما تمكن السوق من الهبوط تحت مستويات 12900 فان الاهداف السعرية ستصبح نحو مناطق 12800 – 12780

- ما دام الاغلاق اليومي مستمر فوق مستويات 12700 فان الموجه الصاعده ستستمر بالسوق

استراتيجية المدى القصير : لا تداول

الاتجاه اليومي: صاعد

الاتجاه الاسبوعي: صاعد



	الدعم	المقاومه
المستوى 1	12900	13000
المستوى 2	12860	13135
المستوى 3	12780-12800	13180

استراتيجية المدى القصير : لا تداول



arab financial brokers msc

تنويه: عندما تقوم بنصيحة (شراء او بيع من السوق وعلى اسعار السوق) وتضع سعرا داخل قوسين ( ) فذلك يعني الاسعار التي حصلناها نحن وليس بالضرورة ان تنتظر تلك الاسعار , لذلك عند رؤية نصيحة شراء او بيع من السوق على اسعار السوق تعني ابدأ بعملية الشراء او البيع على الاسعار المتاحة لك

Disclaimer: No information published constitutes a solicitation or offer, or recommendation, to buy or sell any investment instrument, to effect any transactions, or to conclude any legal act of any kind whatsoever. The information published and opinions expressed are provided by Arab Financial Brokers for personal use and for informational purposes only and are subject to change without notice. Arab Financial Brokers makes no representations (either expressed or implied) that the information and opinions expressed are accurate, complete or up to date. Nothing contained constitutes financial, legal, tax or other advice, nor should any investment or any other decisions be made solely based on the content. You should obtain advice from a qualified expert before making any investment decision. All opinion is based upon sources that Arab Financial Brokers believes to be reliable but they have no guarantees that this is the case. Therefore, whilst every effort is made to ensure that the content is accurate and complete, Arab Financial Brokers makes no such claim .