

الفوركس من الألف الى الياء
د أسامة

nesr_2020

موقع بورصات
على الرابط

<http://www.borsaat.com/vb/t8478.html>

ألبداية

السلام عليكم ورحمة الله و بركاته
اخوانى و احبائى اعضاء المنتدى

بداية اود ان اشكر ادارة المنتدى على اهتمامها الكبير بالمواضيع
و انها جمعتنا مع بعض فى مكان واحد

طبعا الموضوع واضح و هو عبارة عن دروس تعليمية للمبتدئين و المضاربين
من خلال متابعتى لورشتى و هى ورشة عروس البحر المتوسط فوجئت بحاجات كثيرة
جدا فى ناس همها و هم جمع المال بدون حتى ما تعرف المال ده وصل ازاي للحساب..
مش مهم عندهم نعرف طريقة او يعنى ايه ترند ،مش مهم يا عم حتصدعنا بفيبوناشى
و شموع و كلام فاضى من الاخر شوف اللى انت شايفه و ادينى التوصية
و انا حدخل معاك، و عامة اول ما تكسب التوصية حدعيلك و ارد فى موضوعك
رد يفرحك بس للأسف مش ده كان هدفى لما افتتحت الورشة كان هدفى
انى انقل علم تعلمته لاخوان لى فى البلد و الدين لكن اتضايقت ان فى الكثير لا يهتم
بما اقول او ارسم و ان كان فى اخوة افاضل عايزين يتعلموا بالفعل خليك فى المهم
ايدك على التوصية و بس ..ممكن اعذرهم لان الكتب كتير و الكلام كبير
و طويل و هم مش فاضيين يقرأوا و لو قرأوا مش حيفهموا و يلاقوا الموضوع
صعب و محدش قادر يفهم حد

كله بيكبر دماغه و يمشى مع التوصية او مع استراتيجية و شوية مؤشرات
يستنى التقاطع او او او..... و يدخل الصفقة و يخسر

و مش فاهم هو خسر ليه

ماهى المؤشرات تقاطعت اهى

و انا دخلت و برضه خسرت

للاسف السبب انه مش فاهم هو داخل ليه اصلا،،من الاخر عايز فلوس و بس،،
و من هنا جاتنى فكرة اننا نبدأ موضوع تعليمى للفوركس يكون شامل كل شىء.
لا ادعى انى عالم بالفوركس لكنى سأحاول ان انقل ما اعرفه و ما تجربته و لمستته و لاحظته
من جراء خبرة ان كانت صغيرة لكنها ستفيد عديمى الخبرة و المبتدئين،،

حنتكلم عن مواضيع مهمة جدا لكل مضارب

1-ادارة راس المال

2-التحليل الاساسى

كيفية قراءة الاخبار قراءة جيدة و الاستفادة منها

3-التحليل الفنى

كالرسم و الترنادات و الفيوناشى و الشموع و النماذج.....

4-المؤشرات

و سنناقش انواع المؤشرات و فائدتها و كيفية استعمالها لعشاق المؤشرات و الاستراتيجيات

5-الحالة النفسية

للمضارب و للسوق و كيفية انها سبب كبير للمكسب او الخسارة

لى اكثر من رجاء

- 1-ان يتمهل الاخوة فى الموضوع فالموضوع حياخذ وقت طويل مش فى يوم و ليلة.
- 2ان محدش يتكسف انه يسأل عن اى شىء مهما كان تافه من وجهة نظرة و لكن بعد القراءة الجيدة للمشاركات و الموضوع ككل.

وطلب بسيط من ادارة الموقع ان لا يتم نقل الموضوع الى القسم التعليمى
الا بعد الانتهاء منه على اكمل وجه ان شاء الله،،

ربنا يوفق الجميع و يكرم و احاول انقل معلوماتى اللى جمعتها من سهر
و تعب شهور و سنين ان تصل لاخوانى على اكمل وجه،،

اسألکم شىء واحد فقط مقابل كل هذا

الدعاء

الله كريم،،

الرجاء

السلام عليكم
مكرا لكل الردود التي تشجع على الكتابة و ان شاء الله يكون موضوع مفيد لكل و انا اولكم..

سنبدأ بالنقطة الاولى فى الفوركس و هى:

فن ادارة رأس المال

طبعاً زى ما انتم شايفين الاسم فهو فن فعلاً
كيف تدير رأس مالك؟
ما هو المارجن، الروافع، احجام العقود....؟

اي واحد فاتح مشروع صغير حتى ولو كشك سجاير محتاج الى ادارة لرأس ماله
يعنى مثلاً يجيب الاصناف الشغالة معاه، انه ميخزنش صنف يركد عنده و هكذا..
نفس الوضع فى الفوركس و ان كان المجال اوسع و اكبر و اخطر شويتين
لازم المضارب يظبط نفسه و نفسيته و بضاعته عشان يقدر يكمل فى السوق
الفوركس هو عبارة عن عمليتين
بيع او شراء

انت عايز تباع قبل ما السعر ينزل و بكده انت كسبت الفرق او تشتري قبل
ما السعر يطلع و كده كسبت برضه، الشطارة بقى انك تعرف امتى حيطلع و امتى حينزل.

اهم حاجة انك لا تطمع فى الربح و لا تترك الخسارة تجرى
و من هنا جت اهم نقطة و هى ادارة رأس المال
فى مقولة بتقول انك لو دخلت ب ١% من رأس المال على صفقات عميانى يعنى
صاحى الصبح و قبل ما تغسل وشك حتى دخلت بيع يورو دولار من غير ما تبص
على شارت اصلاً و هدف ٥٠ نقطة نسبة احتمالك للهدف هى ٥٠% كاملة من غير
ما تعمل شئ ممكن تصيب و ممكن تخيب

لكن يستحيل انك تخسر ١٠٠ صفقة متتالية عشان تصفر طالما انك ملتزم بستوب
و عمرك ما حتخسر رأس مالك و ممكن يزيد لو فى توفيق من عند ربنا لكن احنا
هدفنا الارباح و التعلم و الخبرة و الاستمتاع بالمضاربة و الوصول للاهداف
فهى سنة للحياة و فى طبيعة الانسان.

المهم نرجع تانى لادارة رأس المال اولاً

اعرف انت حسابك يساوى كام فى السوق يعنى على قد لحافك مد رجلك.
حسابك \$٥٠٠ يعنى السوق يسحب منك ٥٠٠ نقطة لو النقطة بدولار

او ١٠٠٠ لو بنص دولار
او ٥٠٠٠ نقطة لو ب ١٠ سنتات
طالما انك مبتدئ لازم تدخل بالقليل عشان السوق ثقيل و مش سهل
و ناس عفية بتروح كل يوم
طيب او عملت خطة بسيطة انك تحقق ٥٠ نقطة كل يوم يبقى حوالي ١٠٠٠ نقطة
فى الشهر و ده شئ سهل نسبيا بعد التدريب حتجيب ١٠٠ \$ فى الشهر
عنى ٢٠% من حسابك اكيد مفيش بنك او حتى مشروع قوى يدىك ٢٠% من حسابك كل شهر
انت محتاج ٥-٦ شهور عشان تضاعف راس المال و ده شئ ممتاز كبداية..

بالنسبة للروافع فهى تحجز لك المارجن المستعمل من حسابك و ٤٠٠:١ هى جيدة كبداية

حجم العقود احسبه و جرب نفسك على الديمو كثير و متستعجلش فى الفتح فى حساب حقيقى
انا قعدت ٨ شهور كاملين على الديمو
لكن عشان لما ابدأ لا اخسر
حتى و ان خسرت اول حساب ده حيعلمك كثير..

- طيب اهم نقط فى ادارة راس المال هى
- 1- اعرف حجم عقدك لا تضارب بعقود كبيرة نسبيا على حسابك ،السوق قوى جدا و لن تقف انت امامه.
 - 2- لا تضاعف العقود ابدأ مهما ظننت ان الصفقة قوية جدا و بها ربح و فير
 - 3- اعمل خطة و امشى عليها
- مفيش شركة او مصنع او حتى محل كشرى مش عامل هدف يوصله
و لو مش عامل بيفضل زى ما هو او يفلس
- 4- الاستوب لوز ليس ابدأ ابدأ شئ سيئ فهو يبقىك فى السوق، هو صديقك و ليس عدوك لانه طوق نجاتك عندما يعصرك السوق.
 - 5- احسب خسارتك و تأثيرها على الحساب قبل مكسبك دائما

اكيد فى كلام كثير مش حقدر اكتبه فى مشاركة واحدة لكن بيتطلع فى
مشاركات و ردود على اسئلة عايز اسمعها عشان الموضوع يفضل شغال..

معلش للغة الاسكندرانية اللى اتكلمت بيها

و للاطالة..

الله كريم..

الرجاء

في نقطة بسيطة و هامة

لا يوجد اي نوع من انواع العلاقة بين الرافعة و سعر النقطة
سعر النقطة يكون بحجم العقد يعنى لو ١٠,٠٠٠ يبقى ١ دولار للنقطة
لو ٥,٠٠٠ يبقى نصف دولار و لو ١,٠٠٠ يبقى ١٠ سنتات.,
راجع اعدادات حسابك لتغير حجم العقد.

متابعة زوج واحد رائعة لكن قد تجد فرصة او لا تجد خلال اليوم
فالتنوع فى الأزواج يخلق الفرص ايضا.

اما الهدف ٥٠ نقطة و الستوب ٥٠ فلا انصحك

يجب ان يكون هدفك ضعف ستوبك حتى تكون الصفقة مجدية، لا تضارب
ابدا بنسبة نجاح الى ضرب ستوب 1:1 لان كل صفقة تخسرها تحتاج
صفقة لتعوضها و صفقة تالية لتربح.,

ارجح لك حجم عقد ٥٠ سنت لو حسابك \$٥٠٠ فأكثر بهدف يومية ٥٠ نقطة
و يتم مضاعفة الهدف اذا تم ضرب ستوب لصفقة و يتم مضاعفة الهدف مرة
ثالثة ليكون ١٥٠ نقطة فى حالة ضرب ستوب تانى و يتم التوقف عن المضاربة
نهائيا حتى يهدأ السوق اذا تم ضرب الستوب الثالث.,
لو مشيت بالطريقة دي و ضبطت معاك و اذا تاكدت من نفسك
فأن شاء الله تدبل حسابك فى شهر واحد.

شي اقدر اضيفه علي كلام حضرتك فى ادارة راس المال

1-ان ناس كثيره بشوفها تجازف وتدخل توصيات بهداف كبيره واستوب اكيد بيكون كبير وبعض الناس تدخل

توصيات بدون استوب ويقولك لا صابت لا خابت

2-نوعيه تانيه من الناس يدخل ويخسر مره واثنين ويقولك انا بس ادخل تانيه واطع اليوم واعوض خسارتي ولو ربي

كرمه بتعويض الخساره يقولك لا انا ابغى اشوف حسابي اليوم وصل كذا وتلقى النتيجة انه اتقدم خطوه ورجع تلاته

وخسر اللي جابو وزياده فى النقطه دي من وجهه نظري بيقول للانسان دا اهدي وخود نفسك وتابع بس

وبلاش النهارده وراجع نفسك واتعلم من النقطه اللي انت فيها

لو حتي بالنظر وخلي الموقف اللي انت في ببالك لانه اكيد راح يتكرر تاني وبكده ماتقع تاني في

3-عدم الصبر لان اغلب الناس ما بتصير

ارجو فى الاخر اني ما اكون طولت بمشاركتي بالموضوع ومتابع معك والله يجعله فى ميزان حسناتك اخوي الغالي اسامة

تقبل فانق الاحترام والتقدير اخوك عمرو

اضافة رائعة للموضوع
جزاك الله خيرا..

-2 التحليل الاساسى

هو عصب التجارة و الفوركس
هى المحرك **الاول** لطريق سعر العملة و مهم جدا التعرف عليها.
فى ناس كثير مش بتهتم بالاخبار و بتقراها كأنها بتقرا الجرنان.
على الرغم ان القراءة الجيدة للاخبار شرط اساسى لتكون مضارب ناجح

و تربح من الفوركس.

لسوق هناك اخبار هامة و اخبار متوسطة و اخبار للمدى البعيد و احاديث صحفية و كلام كثير..
لازم تحدد ايه الخبر اللى نستفيد منه فى مضاربتنا يقولنا وجهتنا عشان الدخول يكون افضل.
مثلا النهاردة فى خبر الفائدة على الباوند و اليورو و اخبار الفائدة من الاخبار
الهامة جدا و محرقة لسعر العملة على مدى طويل يمكنك منه ان تحدد الترنند
او الوجهة التى سيمشى فيها السعر.

الباوند متوقع الخفض بمقدار نصف نقطة، لازم تعرف او اتخفض نصف نقطة يحصل ايه
و لو ربع ممكن يمشى ازاي، و لو اكثر من المتوقع كمان.

الخبر لو وصل زى المتوقع يبقى الفائدة حتقل على الباوند على المدى المتوسط و البعيد
يعطى دفعة للاقتصاد عشان مفيش حد بيحط فلوسه فى البنك عشان مفيش فائدة
تذكر، لازم تشتغل عشان تكسب و هكذا..

طيب فوركسيا الباوند سيهبط اولا لبيحث عن نقطة قوية ينطلق منها لان الخبر
سيعطيه القوة و الملاذ الامن للاستثمارات.

يجب ان تقرا الخبر صحيا حتى تعرف من اين تبدأ و اين تنتهى صفقاتك.

فى ورشة عروس البحر اخر صفقة كانت للباوند فرنك لاسباب فنية و اساسية
الاساسى انى رأيت خبر الباوند بالخفض و اتفق مع تحليل فنى فدخلت بيع لان

باوند سيبدأ رحلة البحث عن قاع حتى يصل للخبر و من هناك ينطلق و عشان كده دخلنا بيع..

يجب ان تفهم هل الخبر جيد للعملة ام ماذا..

على المدى الطويل ولا المتوسط

فى نقطة هامة ان احيانا كثيرة الخبر يتشرب من السوق يعنى مثلا يكون خبر سلبي
و المضاربين تقراه قبلها بيومين فالكل يدخل بيع للزوج طوال اليومين او الثلاثة

السابقين و عندما يأتى الخبر سلبيًا تجد العملة تصعد او لا تهبط بالقدر المطلوب
لان السيولة استنفدت بفعل الخبر من قبل الخبر و حان وقت الخروج لجنى
الربح.، و يصعد الزوج و انت بتتفرج!

لازم تحاول تشوف الخبر اتشرب من السوق ولا لأ
مثلا خبر متوقع سلبي هام جدا على الباوند لقيت اليومين السابقين الباوند يهبط
بقوة لغاية الخبر و الخبر طلع سلبي فعلا انتظر كسر مستويات قوية حتى تتأكد من الهبوط.
لا تجعل السوق يخدعك و كن حريصا.

عيب الاخبار اللي واجب تجنبه انك لا تضارب وقت الاخبار
حاول الخروج قبل الخبر لان ساعة الخبر و بالذات لو عكس المتوقع
ستجد حالة هرج في السوق لفترة قليلة
ممكن في هذه الفترة يوكل ربحك بالكامل و يضرب ستويات بسبب الذبول
الطويلة لان هناك مضاربين تخرج بكثرة و اخرين يدخلون بكثرة
بفعل الخبر عشان كده السعر يببقى طالع نازل.

عامة علاقتك بالاخبار لازم تكون جيدة و تتعلم على الديمو الاخبار
باللون الاحمر بتأثر ازاي في حركة الشارت.

كلام كتير في الاخبار و قرائتها يصعب ان نذكرها في مشاكة برضة.
في انتظار تعليقات و استفسارات.

و في انتظار..

و المزيد من..

الدعاء..

الله كريم..

forexah سطة

ت و بالنسبة للاخبار و قرائتها هيا ليها قراءة معينة ام قراءة عادية بس بتركيز
وجد هذه الاخبار الموثوق منها؟؟

شكرا لمتابعتك يا غالى

بالنسبة لتوقع طريق الخبر فهو فكر اقتصادى بحت مش حقد

- اقوله فى مشاركة لكن على سبيل المثال
- 1- بيانات سلبية لمعدلات التوظيف فى امريكا يعنى فى كساد و الاقتصاد تعبان اذن الدولار يهبط امام الجميع
 - 2- بيانات ايجابية عن معدلات بيع المنازل لليورو يعنى الناس بتشتري بيوت و عايزة تفرشها و تجهزها يعنى عايزة عمال و الات و ادوات و اجهزة كهربائية و ده شغل لاكثر من قطاع فى البلد يعمل رواج للاقتصاد و بالتالى يرفع اليورو امام الاخرين.
 - 3- انخفاض فى الناتج المحلى البريطانى يعنى قلة فى الانتاج بسبب قلة فى المبيعات تؤكد الكسادة تقلل من سعر الباوند امام الجنيه
 - 4- ارتفاع ميزان التجارة للاستراالى يعنى زيادة فى صادرات استراليا و ده معناه انتاج اكثر و بيع اكثر و رواج اقتصادى و قوة للعملة حاول تفكر قدام بعد الخبر ازاي يكون تأثيره ايه على العملة و كل ما كانت قرانتك للخبر صحيحة يبقى قرانتك للشارت صحيحة و مضارباتك مربحة و ده بييجى مع التكرار و التركيز و التجريب الكافى على الديمو.

hattab007 سطة

الروح المبسط والسهل ، أرجوا إفادتنا ببعض المواقع الإخبارية أو القنوات لكي يتم متابعتها

عندك مفكرة المنتدى و الجدول الاقتصادى و
عندك <http://www.forexfactory.com/calendar.php>
حيساعدك كتير انك تقرا الاخبار قبلها و نتائجها فى وقتها

التحليل الفنى

ير نبدأ مع التحليل الفنى الذى سيطول شرحه ان شاء الله
كتابة و الشرح و يقويكم على الفهم..
نات السابقة عن التحليل الاساسى و ادارة رأس المال
مهمين لاي مضارب يريد ان يكون ناجحا
عصاب العمل الفوركسى الرئيسيين
ل الفنى

سى نفسه

و الخروج

العيش و التجارة بالعملات

ستخسر رأس مالك حتما لان السوق سيبتلعه

الى الجاه

لن تحافظ على نفسك من الخسارة
مش حتكسب ابدأ!

لك انسى طالما انت مش فاهم ليه دخلت التوصية يبقى
عشان كده فى ورشة عروس البحر بحاول اضيف
للدخول عشان يكون فى فهم لسبب الدخول.

من اكثر من شئ و اهمهم
الترندات المتكونة

سى للعملة

اضيف شارات لما سبق اثناء الشرح عشان
تويس ان شاء الله.

ة لاضافات الاخوة قبل البدء.

التحليل الفنى

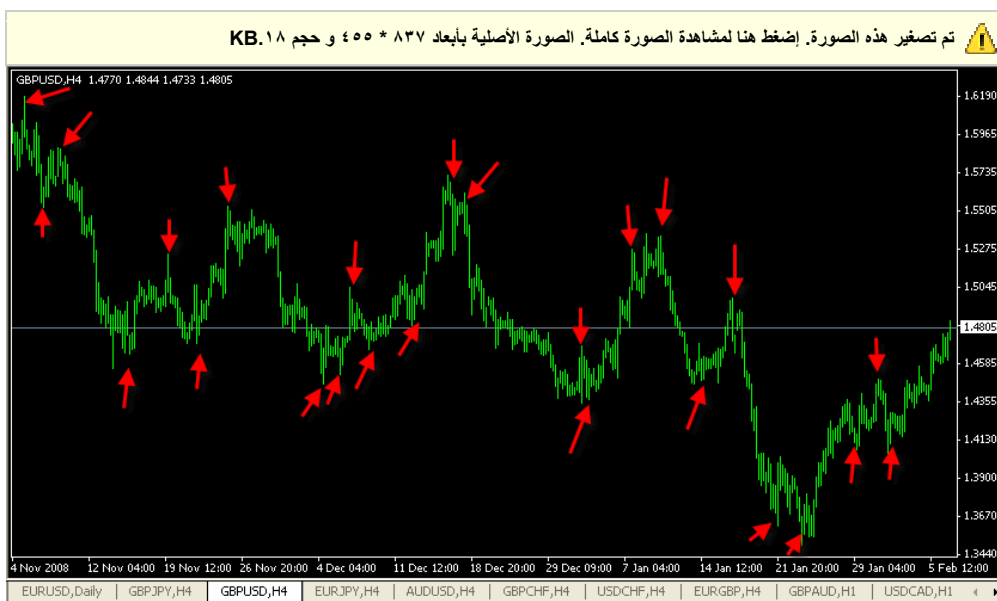
1- القمم و القيعان و الترندات المتكونة

صفحة ٦

<http://www.borsaat.com/vb/t8478-6.html>

طبعا لا يخفى على اى واحد اهمية القمم و القيعان للعمل الفوركسى
اولا القاع هو اى هبوط للزوج يصحبه صعود فاقل شموع قبل الارتداد تكون القاع
اما القمة فهي شموع فى نهاية الصعود و يتبعها هبوط ليتكون قمة
لاحظ فى شارت الباوند دولار السعر طول ما هو ماشى عمل كام قمة و كام قاع
و مهمتنا هى اكتشاف متى يكون السعر عند القمة فنبيع و مت يكون عند القاع فنشترى
و من هنا جاءت فكرة توصيل القمم ببعضها البعض و القيعان ببعضها البعض كذلك

لنكون ما يسمى بالترند



و الترنند هو عبارة عن توصيل القمم ببعضها و القيعان ببعضها حتى

نتوقع متى يرتد السعر و متى يهبط
فالترنندات هي اساس التحليل الفني و الكلاسيكي و اساس

المضاربات و حركة الزوج
الترند اهم شئى تعتمد عليه فى دخولك يعنى ببساطة لا تدخل عكس الترنند

و كل ما يكون الترنند على فريم كبير كلما كان ارتداد السعر

منه اقوى و كلما كان كسره اصعب..
اهم مقولة تقول ترند ايز يور فرند يعنى الترنند صاحبك فلا تمشى عكسه

عشان ببساطة صاحبك حيقلب عليك لو مشيت عكسه و حيكمل

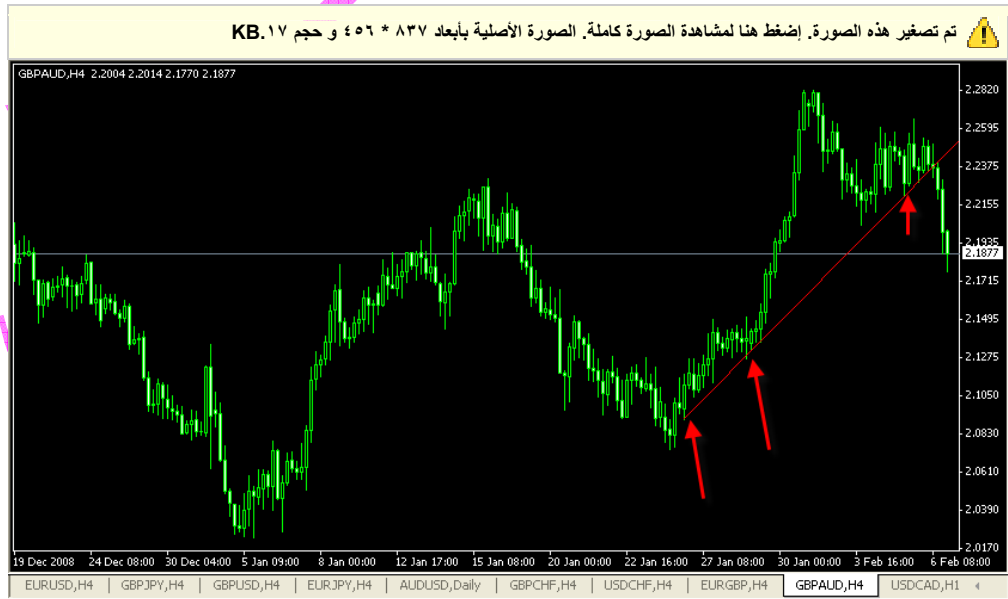
هو طريقه و يسبيك انت تجر اذيال الخسارة
طريقة رسم الترنند هي الاهم لانك ستعرف متى

ستتكون القمة و متى سيتكون القاع..
تحاول ان ترسم القمم ببعضها و القيعان ببعضها و تحاول ان تضم

التيه

الذيول بتاعة الشموع للترند و كلما زاد عدد الارتكازات زادت

قوة الترنند بالتأكد و زادت صعوبة كسره ايضا.
لاحظ عندما تم كسر الترنند صعد بقوة ازاي



التي

الخلاصة ارسم الترنند كويس حتعرف تشتغل كويس,
اياك تدخل عكس الترنند العام للزوج
مع الاسئلة و المشاركات عن كيفية رسم الترنندات و تحديد القمم و الفيضان و نعود ان شاء الله..
الله كريم..

سطة العقل ▶

ملاحظات تعتبر إضافة او حاجة انا عشتها وجربتها

بتخسر في الحقيقي على الرغم من انها ممكن تكون بتكس
س هحاول الخصم في نقط

يمو بتبقى اعصابه رايقة مهما خسر حتى لو فارض ان
يقي لكن العقل الباطن عارف انها مش فلوس حقيقي
ببرود اعصاب شوية حتى لو مضايق

س متوتر واعصاب بايظة خصوصا لو الصفقة
رتدادها كبير فدا بيزود القلق وبيخليه يتسرع ويقفل الصفقة على الخسارة

دها على الحقيقي انو يحاول يعوض الخسارة
قات محاولاً تعويض خسارته فيورط نفسه في
نى يصفر حسابه في يوم لو صغير

سبق نقطة ان اللي يخسر لازم يبعد فترة لحد
شان يقدر يحلل بتركيز

يعتمد على التوصيات مباشرة ودا بيؤدي لخسارة بطريقة من الاتنين
بها غلط لانو معندوش اساس كويس
حاجة متابعة او لسا مش وقتها او كان في نقطة
ؤدي لخسارة (جل من لايسهو)
تحليل ومبحاولش يطبق مع نفسه بحيث انو يكون فاهم اللي بينفذه

المضارب على الديمو بيدخل اول ما يحس ان الصفقة
حتى لو فيها ارتداد كبير فبتجيب معاه ربح كويس لكن
يبقى متردد ويستنى لحد ما السعر يتحرك فى الاتجاه
عدت ٥٠ نقطة كان كسبهم على الديمو ودى نقطة اساسية فى الخسارة

الفلوس اللى بتبقى فى حسابه فى الفوركس مش
الحاجة بتبقى اساسية (من اللحم الحى بالبلدى)
فئة التوترو وما ادراكم بالتوترو

عدم الالمام بعناصر اساسية كتير زى الترنادات
عموما وبعض المؤشرات الاساسية وكثير من المضاربين بيهملوا الاخبار

وى نقطة مؤثرة الواحد بيبقى حاطط مثلا
صل السعر ل ٥٥ تلاقيه راح مكبر
يروح السعر مرتد بسرعة ميلحقش فرضى بالقليل بعد فترة ببقى كتير

ستوب بعد جنى قدر من نقاط الربح عشان
نوش خسر بل يكون ربح جزء من المفترض ربحه

لذوقتى واتمنى انى اكون افدت الناس بيهم وربنا يكرمنا جميعا ويرزقنا من فضله



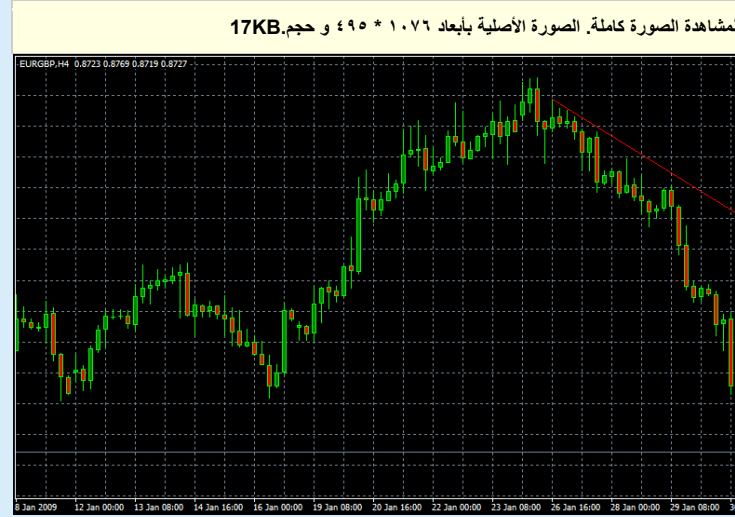
اضافة فوق الممتازة منك يا غالى
اتمنى من الجميع ان يقرأها و يهتم بها فهى كلها الزبد
و تلافى الخسارة ان شاء الله لو التزمت بيها

سطة hhsh

السلام عليكم دكتورنا الغالى
درس مفيد جدا بارك الله فيك

ولكنى احيانا لا اجد ترند لزوج مثلا علي فريم الساعة (كما في الشارت المرفق) دا مثال
وحتى علي فريم ٤ ساعات شكله حاد شوية

لحالة دي اعمل ايه للمتاجرة على الفريم دا؟؟؟ ولا اسيني منه لغاية ما يقوم بتكوين ترند !!!



لما الزوج يكون ماشى سايد واى كده بيبقى مقلق لأن بيكون الانفجار قريب
،ممكن تبص على فريمات اصغر لو مش لاقى ترند واضح فى الفريمات الكبيرة

، او ترندات ضعيفة كلها على ارتكازين فقط

لو مفيش على الفريمات الاصغر كمان بيبقى زوج رخم و بديول طويلة و سيبك من الاتنين دول
انت مثلا جايبلى اليورو باوند و ده من الازواج السحفية عشان نقاط تحركة بطيئة للغاية

لا

الترندات بتكون واحد يعنى لو فى ترند يومى حتلاقيه موجود على الاربع
ساعات بس ابقى زبطه على الديول و موجود فى الساعة و ابقى
زبطه برضه لو عايز تشتغل على فريم الساعة
بالعربى الصغير بييجى من الكبير ممكن تلاقى ترند على الساعة بس مش
على الدايلى لكن العكس لا اى ترند على الدايلى لازم حتلاقيه على الساعة
لاحظ على شاراتك و شوف..

وذلك لان السوق اصبح حاليا برينج عالي لم يصبح زوج اليورو دولار مثلا في ١٠٠ نقط
شوف شموع ٧٠٠ و ٨٠٠ نقطة اللي كان بيعملهم في اسبوع اعتقد الاستويات قبل لازم
الكبيره في السوق كانت مفيده لانها بتقولك اننا داخل في الصفقة غلط من الاول او انك
سطة انما دلوقتي ما اسهل ضرب الايتوب والاربتداد لتحقيق التارجت

ط تحت الكلمة دي مليون خط الدخول من نقاط جيدة يعنى انا لو فاتح صفقة بعشر لوت
لار وباقي حوالي ٢٠٠ نقطة لخط دعم او مقاومة قوي انتظر اكثر حتى الوصول لنقطة جيدة ابداء اهيدج الصفقة منها

لاستويات بالعكس دي حرية شخصية لكل واحد والاستوب لوز اضمن للمبتدئين بس زي
صفقة فن ادارة الصفقة

طبعا مع احترامى الكامل لشخصك الكريم لكن الهيدج سلاح ذو حدين، مع المبتدئين
تحديدا يكون الهيدج مشكلة المشاكل لان السعر عكس من الاصل فى الصفقة
معناه دخول خاطئ و لو لم يتم تحديد دخول مناسب اخر لصفقة الهيدج حتبقى
مصيبة لان ممكن السعر يرتد مرة اخرى و تخسر عقد الهيدج بقسوة
الهيدج محتاج تركيز و معرفة امتى تدخل و امتى تخرج
لاحظ اننا نتعامل على الحقيقى يعنى الضغط العصبى حيزيد لانك بدل
ما انت فاتح صفقة فاتح اتنين
عن نفسى انصحك بالالتزام بالاستوب على الاقل فى الفترة الحالية حتى
لا يكون الهيدج مفتاح تدمير حسابك
و اخيرا انت ادرى بأدارة راس مالك..

سؤال بسيط في التحليل الاساسي قبل الدرس الجديد

دلوقتي بنقول بلاش دخول وقت الاخبار ،،، جميل ،،، ونستني ساعة بعد نزول الخبر ،،، أوك ،،، نفترض مثلا ان الخبر دا يرفع الزوج اللي حدخل عليه وفعلا رفعه نقول مثلا ١٢٠ - ١٥٠ نقطة او أكثر

هل الدخول برضو - بعد عدد النقط اللي ارتفعها - في نفس اتجاه الخبر ،،،، يعني شراء في المثال اللي وضحته انا ؟؟؟؟
ولا حيكون الزوج خلاص شبع ارتفاع ويبدأ ينزل للتشبع وكمان جني الارباح للناس اللي دخلت بدري عن كده ؟؟؟؟

منتظر الاجابة عقبال ما اجيب القلم والكراس للدرس الجديد

ده حسب نوع الخبر هام ولا نص نص
و حسب قوة تأثير الخبر يعنى على المدى الطويل ولا القصير ولا المتوسط
و طبعا حسب تحليلك الفنى لو الزوج بالخبر كسر دعوم او مقاومات
او ترندات يبقى انت بتدخل مع الكسر
شبع من الارتفاع او مشبعش انت بتحددها من الشارت و بتشوف اقرب
دعم او اقرب مقاومة بيحاول الزوج انه يوصلها

التحليل الفنى -2- الفيبوناتشى

الفيبوناتشى نسبة لعالم رياضى ايطالى يحمل نفس الاسم
نظرية تقول ان اى سعر لكى يرتفع يجب ان يهبط اولاً و من ثم يبدأ الصعود مجدداً او العكس.
و من هنا جاءت نظرية الفيبوناتشى و التى اخذت شهرة كبيرة بين المضاربيين

و نحن نستخدمها لان المضاربيين يدفعون السعر دفعا الى مستويات الفيبوناتشى
على التوالى و بهذا نعرف متى نخرج من العقود و متى نعزز العقود و الاهداف ايضا

نظرية الفيبوناتشى على عدة ارقام هم ٠ ، ٢٣ ، ٦ ، ٢٣ ، ٢ ، ٣٨ ، ٥٠ ، ٨ ، ٦١ ، ١٠٠ ، ١٦١ ،

عن اسباب هذه الارقام بالذات يرجى الرجوع الى المكتبة للمعرفة
لكن ما يهمنا كيف نرسم الفيبوناتشى و كيف نستعمله فى مضارباتنا و كيف نحدد

به اهدافنا و ستوباتنا و خروجنا و تعزيزنا

اقوى المستويات هى الى ٣٨ و ال ٦١ لانهم يعرفون بالمستويات

التصحيحية يعنى منهم ننتظر الارتدادات للسعر
عن طريقة رسم الفيبوناتشى تعتمد على الموجة الحالية التى يمشى فيها الزوج
نأخذ مثال عشان الموضوع يكون عملى
مثال حى من السعر الحالى
اليورو دولار
فريم الساعة

نلاقى ان اخذ موجة صاعدة و عمل هاى بشمعة و لم يكسر الهاى ده
نقوم بسحب الفيبوناتشى من اول الموجة من تحت حتى نهايتها لفرق عشان

نلاقى اول مستوى يقابله الزوج فى الهبوط هو ٢٣ فيبوناتشى
حط دى حلقة فى وندك اى صعود عشان يبدأ الهبوط اول مستوى يقابله هو

ال 23 الاول يعنى الصغير و بعد كده ٣٨ ثم ٥٠..... عشان بس الخطأ الشائع و هو

رسم الفيبوناتشى بالمقلوب و طبعا كله ببيوط

مثلا فى المثال الحالى امامنا اول مستوى نقابله هو ٢٣ فيبو ممكن نخرج

من عنده و ممكن ننتظر كسره الى المستوى التالى ٣٨ فيبو المعروف

بالتصحيحى نخرج من هناك لان الزوج سيصح قليلا منه ثم نتعامل معه بعد الهبوط مجددا

طبعا عندما تكون الموجة هابطة يبقى نرسم من فوق لتحت من اول الموجة لغاية اخرها.

طبعا كسر اى مستوى من مستويات الفيبوناتشى بيذهب بنا للمستوى

التالى، بس طبعا اهم حاجة عندنا هى الاغلاقات يعنى لازم الشموع تقفل

فوق او تحت المستويات الفيوناشية عشان نستمر فى الطريق.

الفيوناشى يعتبر من الادوات الهامة التى يستخدمها اغلب المضاربين

و من يتقن رسم الفيوناشى يساعده جدا فى المضاربات و تحديد الاهداف..

ياريت الكل يحاول يرسم بأيده الفيوناشى و يجرب

على الديمو الدخول بيه حيستفيد جدا

بس المهم انك تحدد الموجة صاعدة ولا هابطة و تحدد اول الموجة

و اخر الموجة و ترسم الفيو مذبوظ و تحدد مستويات البيع و الشراء..

انا متابع معاكم ان شاء الله و اى حد انا تحت امره

تدربوا على الرسم و اى اسئلة انا موجود..

الله كريم..



التيك

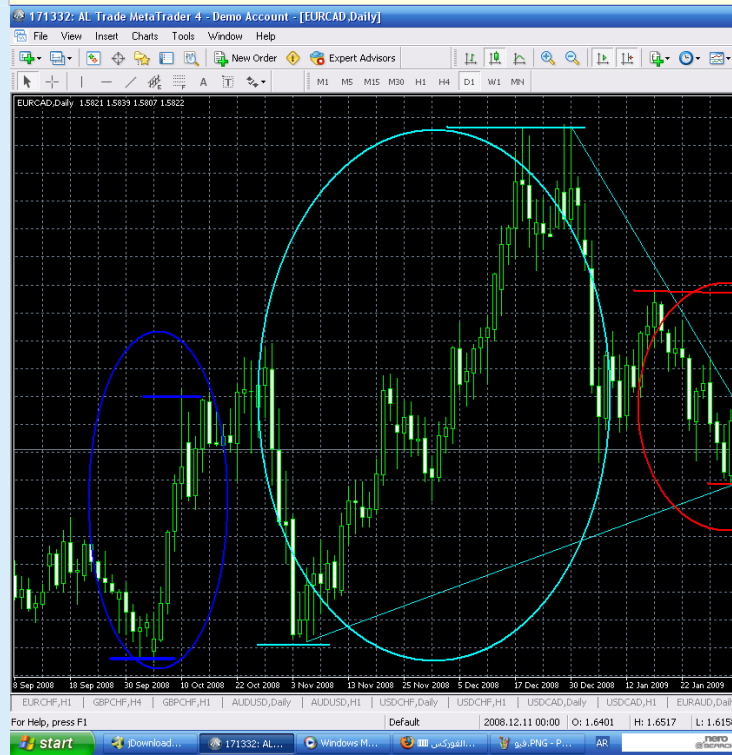


شارت زى دا برسمها على أنهى جزء ولا على اللى ظاهر كلو فى الشارت من **الاول** للأخر

شارت كان لحد الجزء الازرق ورسمتها من تحت عند الخط الازرق لفوق

من كانت السعر هيخترق الصفر لو راسمها كدا يعنى فى الشارت التانى

مشاهدة الصورة كاملة. الصورة الأصلية بأبعاد ١١٥٢ * ٨٦٤ و حجم 93KB.



مشاهدة الصورة كاملة. الصورة الأصلية بأبعاد ١١٥٢ * ٨٦٤ و حجم 86KB.



في الحقة دي ويرضو اغلق تحت الفيوباتشي وعكس الاتجاه مع انو المفروض ينزل؟؟



راجع الشارات و شوف في ايه واقف معاك و انا تحت امرك.

الآن الى الجاه



التجارة



سطة yahia_arch25

انا اخوك يحيى من اسكندريه مهندس معمارى
 ووى موضوع الفوركس ويقالى عشر ايام
 بقراءه فى الكتب والمواقع الالكترونيه لحد
 كنت فى حساب ديمو بس برده حاسس
 بيل ده تقيل قووى على قلبى ومش مضمون
 غ مش عارف اعمل ايه ياريت تفيدنى وليا
 ايه ادخل براس مال ٢ % او ٣ % يعنى
 \$ بدل من ١٠٠٠٠ وهل كل ما بغير
 سى بتاجر بيه بتتغير الرافعه معلى هو جزء
 ومش فاهمه وجزاك الله خير

البناء

ازيك يا يحيى باشا
 نورت الموضوع و المنتدى و اسكندرية منورة بيك!
 بالنسبة للتحليل الفنى تابع معنا الموضوع و اقراه بتركيز و تمنع

و روح للقسم التعليمى برضه و اقرا الكتب و انا تحت امرك فى اى اسئلة
اما بالنسبة لنسبة رأس المال للدخول حديك مثال عشان يكون واضح

-معك حساب ب\$1000

-قيمة النقطة ١ دولار

لو انت حاظط الستوب ١٠٠ نقطة معناه ان لو الستوب انضرب انت

حتخسر \$١٠٠ و ده معناه انك داخل ب ١٠% من راس المال

-لو قيمة النقطة 50 سنت

و انت حاظط ستوب ١٠٠ نقطة و ضرب الستوب اذن انت

خسرت \$٥٠ و ده معناه ٥% مخاطرة من راس المال

-او قيمة النقطة ١٠ سنتات

و انضرب الستوب على ١٠٠ نقطة معناه انك

خسرت \$١٠ و ده يعنى ١% من راس المال

لازم تحسب الستوب يخسرك كام من حسابك لو انضرب و

على اساسه تكون عرفت انت داخل بنسبة مخاطرة قد ايه

اما الروافع ملهاش اى علاقة بحجم الدخول او المخاطرة لكن دى

بتحجز جزء من اموالك كتأمين لدخول الصفقة عشان لو فى

خسارة تخسر من حسابك مش من مارجن الشركة..

اتمنى تكون النقطة وصلت

و انا تحت امرك فى اى شئ

و طالما انت اسكندرانى تابع ورشة عروس الابيض المتوسط

ستجد فيها الكثير من العلم ان شاء الله..

الله كريم..



انا برسم على الخط الزمني الاحمر يعنى احنا كنت فى الوقت هنا ورسمنا على

اح مخترق الصفر ليه؟؟ ولا انا بفتنى اساسا انا حاسس بكدا



طيب حلو اديك شفت بعينيك
لو كنت رسمت ساعة الوقت ده الزوج نزل و صح لغاية ٢٣ فيبوناتشي
و طالما لم يغلق تحتها فلازال الصعود وارد و ده ما حدث لانه
صح اولو و عاد و ارتد كاسرا الصفر فيبوناتشي
ثانيا رسم الفيبوناتشي لازم يكون من هاي الزوج لم يصله مرة اخرى
لكن الهاي لو اتضرب يبقى نرسم الفيبوناتشي على الهاي الجديد
النقطة انك لازم تربط الفيبوناتشي بالاساسي و الكلاسيكي يعني مش
هو بس اللي تعتمد عليه في المضاربات هو عبارة بس عن اداة مساعدة ليك في المضاربات
النقطة الاخيرة ان فيبوناتشي الدايلي اقوى من
الاربع ساعات اقوى من الساعة و هكذا
ممكن ترسم على فريمات صغيرة و تجرب بنفسك لكن تدخل مع الترنند
العام للاهداف اللي قدامك على الفيبو ستجد فيها خير كثير
و اى سؤال..
انا معاك شغال
و الله كريم..

سطة منحاش من الاسم
رزقك بالمال والذرية الصالحة على كل ماتقدمه من مجهود

عده في رسم الفيبوناتشي يكون الرسم من اسفل الى اعلى يعني المستوى صفر يكون

ازيك اخي الكريم..
اشكرك على المرور الكريم يا طيب
بالنسبة للرسم فى الفيوناشى كلامك مطبوع عندما تكون الموجة صاعدة
نرسم من تحت عن اقل نقطة الى نهاية الموجة
و عندما تبدأ الموجة فى التصحيح تواجه مستوى ٢٣ فييو اول واحد
افتكر دايمًا ان اقل مستوى هو اول مستوى حتقابه الموجة عشان تصح
فى الموجة الصاعدة لو رسمت من تحت حتلاقى الفيوناشى ٢٣ هو اول مستوى و بالعكس
لو رسمت على موجة هابطة حترسم من فوق لتحت و حتلاقى ال ٢٣ فييوناشى
هو اول مستوى يواجه الموجة لما تصح.
لما ترسم من تحت لفوق مستوى الصفر حيكون فوق مش تحت عامة.
ارسمها كذا مرة على اكر من شارت و ان شاء الله تلاقيها سهلة و انا تحت امرك ياغالى.

اقتباس:


سطة العقل
الشارتين دول بس مش عارف بداية الموجة الاخيرة ونهايتها مش عارف احدها
كل حتة دى موجة مش عارف بقى
ربنا يكرمك



مشاهدة الصورة كاملة. الصورة الأصلية بأبعاد 1152 * 864 و حجم 79KB



مفيش تعب ولا حاجة يا غالى
 اتفضل الرسم
 رسمنا من اول الموجة الدافعة لاعلى حتى الهاي بتاعها





اقتباس:

بدر سطة

استاذ نسر

يت توضعنا بعض الشرح عن كيفية تحديد الموجة بشكل صحيح حتى يكون رسم الفيبيو صحيح
ولك جزيل الشكر وربى يفتح عليك

نحدد الموجة بمجرد النظر يعنى لما الزوج يكون فى تذبذب و بعد كده ياخذ
اتجاه صاعد تبقى الموجة صاعدة نرسم من اولها الى اخرها
و العكس لو موجة هابطة

اقترح انك ترسم بنفسك و توريني احسن من ان انا ارسمك
راجع الشرح الاصلى و الشارت اللى فات عشان تعرف تحدد الموجة
و ارسم و جرب و انا متابعا معاك

و حضروا نفسكم بقى للدرس التقليل اللى جاى
الشموع و اشكالها و توجهاتها 😊

الله كريم..

السلام عليكم..

عدنا من جديد معكم..

اتمنى تكون الاستفادة شملت الجميع من المواضيع السابقة..

امامنا درس تقيل

الى الجاه

كله يحضر النسكافيه جنبه عشان يركز,,
اتمنى قراءة الدرس مرات و مرات و مرات حتى تتمكن من التطبيق الجيد.
عشان احنا حنتكم عن اهم حاجة تهتم المضارب و اللي على اساسها بيدخل ولا لا

الشموع

الشموع

موع اشكال و الوان كثيرة و اهميتها انها تحدد اتجاهك لانها تخبرك بما ينوي المضاربين عمله
لو تعكس الصعود يبقى الاغلبية حنتبع فانت بيع معاهم لان السعر سيدفع دفعا للهبوط و بالعكس
دراستك للشموع بشكل جيد هو طريقك للنجاح فى هذا السوق و بالعكس
جهلك بها و بأهميتها و نوعها هو اول طريق للخسارة و فقد حسابك

سنتكم ان شاء الله عن كل شمعة و نوعها و اسمها و هدفها و نسبة تحقيق الهدف منها

امامنا شموع صاعدة تدعم الاتجاه و التى يكون اغلاقها اعلى من افتتاحها بكثير.
و الشمعة الهابطة التى اغلاقها اقل من افتتاحها بعدد معقول من النقاط
و لدينا شمعة عاكسة للاتجاه و شموع مكملة للاتجاه,

نمسكهم بقى واحدة واحدة:

1- شمعة تسريع القمم الخضراء.

و هى شمعة صاعدة بذبول اعلى و اسفل منها و اغلاقها اعلى من افتتاحها.
و هى تزيد من الاتجاه الصاعد للزوج.

التي
التي
التي



-شمعة تسريع القمم الحمراء.
شمعة هابطة بذيول اعلى و اسفل و اغلاقها اقل من افتتاحها.
تزيد من الاتجاه الهابط للزوج.



-شمعة الشهاب
يجى اخر الترند الصاعد و هو شمعة قوية للهبوط و كل ما تتكون على فريم اكبر تكون اصدق.
شمعة لها ذيل علوى طويل جدا و ذيل قصير سفلى و الفرق بين الافتتاح و الاغلاق قليل جدا.
و تعكس الصعود و بقوة.

التي اليه



-4شمعة الهامر.

آخر الصعود ايضا و تعكسه و لها ذيل طويل سفلى و ذيل قصير
علوى و الفرق بين الافتتاح و الاغلاق قليل.



-5شمعة الدوجى.

هى شمعة حيرة و نشاهدها كثيرا على الشارت و تعنى ان الزوج حائر
يعرف الصعود او الهبوط و عند ظهورها فى نهاية ترند ننتظر الشمعة التالية لتؤكد الانعكاس.
لا تدخل على شمعة دوجى انتظر الشمعة التالية فى كل الاحوال.



-6شمعة الانفرتد هامر - الهامر المقلوب.
 هي شمعة تأتي في نهاية الترنند الهابط لتعكسه و يكون ذيلها العلوى طويل
 و السفلى قصير و الفرق بين الافتتاح و الاغلاق قليل.



-7شمعة الرجل المشنوق.
 هي شمعة تعكس الاتجاه الهابط للزوج و هي ذيلها العلوى قصير و السفلى طويل.



-8شمعة الحرامى
 و هي شمعة تعكس الاتجاه الصاعد او الهابط بان تكون عكس الشمعة السابقة

و اغلاق في منتصفها او اعلى من المنتصف.



9-البولش انجلفنج (الابتلاع الشرائي).
و هي شمعة صاعدة تاتي بعد شمعة هابطة و يكون اغلقها اعلى من افتتاح الشمعة
الهابطة و تعكس السعر الى صعود.



10-البيرش انجلفنج (الابتلاع البيعي).
و هي شمعة هابطة و تاتي بعد شمعة صاعدة و يكون اغلقى اسفل الشمعة
الصاعدة و هي تعكس السعر الى الهبوط.

البيعه



دى كانت اهم الشموع الفردية اللى بتهمنا
و اغلبها الشموع الانعكاسية اللى بنستعملها كتير فى المضاربة و اللى بتعرفنا
الدخول و الخروج من الصفقات فى حين ظهرت شمعة تعكس صفقتنا..

امامنا استكمال للدرس و هو الشموع المركبة التى تتكون من اكثر
من شمعة و تكون قوية جدا كسلاح معنا.

اعتذر عن الاطالة عليكم و اتمنى الناس تقرا اكثر من مرة و تطبق
عملى و تعمل باك تست لترى بنفسك..

اقرا و لازال لدينا المزيد...
و اكيد انت..

لازال لديك المزيد..

من..

الدعاء..

الله كريم..

الى
التيه

ولكنني وجدت ملاحظات غريبة شوية

لا ايه اللي بيحصل دا



رد من كلمتين..
راجع الاخبار..

ربنا يبارك لك بس مش عارف بستقل الشموع دي على قلبي يمكن اللي عارفهم ويقدر احدهم تلاتة تقريبا الدوجي والهامر والمشنوق

تسلم يا طيب..
يا جدع انا مش بقولك احفظ مجلد شعر جاهلي قديم!!
ده هم 9 شمعات بس!!
كل ما تتمرن على الشموع اكثر كل ما مضاربتك تتحسن و نسبة
ارباحك لخسائرک تكون اعلى و بالعكس.
ركز على الشموع الانعكاسية لانها هامة و درب نفسك كويس و ان شاء الله
تطبق المنظومة المتكاملة من ادارة راس المال و التحليل الاساسي و الفني
و النفسى عشان تكون مضارب من الرباحين..

الله كريم..

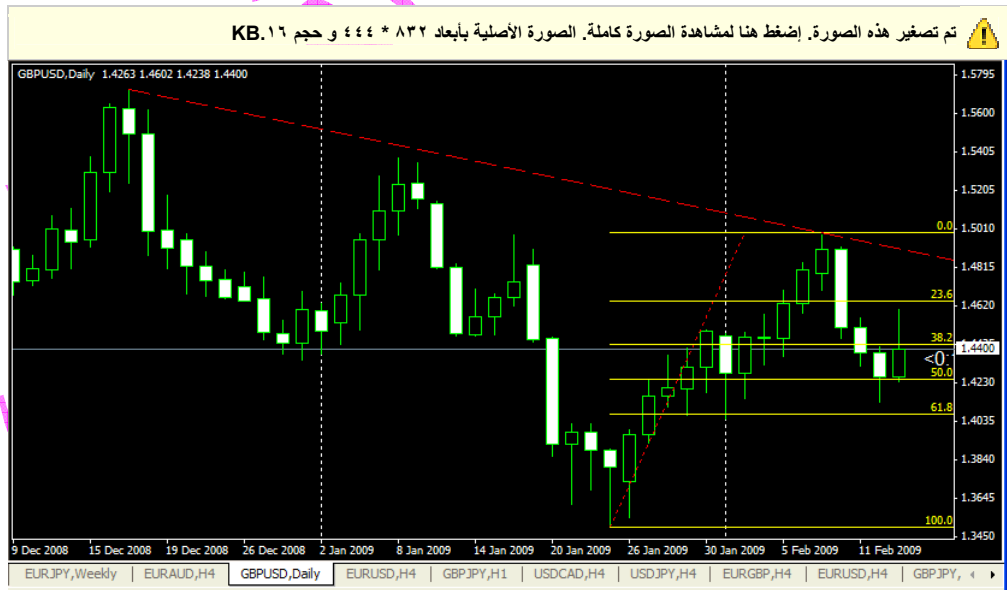
د لله على كل شي ومجهود اكثر من رائع اخي ...
شمعة الدايلى على الكيبيل اتوقع انها شمعة تسريع قمم مو هيك اخي الكريم

ممکن نعتبرها شمعة صاعدة و ان كان الذيل العلوى طويل و السفلى شبه منعدم
لكن لا استطیع اعتبارها شهاب لانها مش بعد ترند صاعد بالاضافة الى

ان الفرق بين الافتتاح و الاغلاق كبير
و الله اعلم سنصعد مجددا لتكوين الركيزة الرابعة على الترند الدايلى فالزوج الان
محصور بين مستويين فيبوناشى كسر احدهم سيذهب بنا الى المستوى التالى
و ان كنت اعتقد اننا سنكسر العلوى لاننا مرتدين من ٦١ فيبوناشى التصحيحي.

و الله اعلم هدفنا للاسبوع القادم هم ١,٤٨٠٠

الله كريم..



التجارة

نصيحة للشباب أتمنى أن تقبلوها
الدرس السابق وهذا الدرس نقطة تحول في طريقك في المتاجرة
فأتمنى أن يكون كل ذهنكم حاضر في دراسة هذين الدرسين
وإن شاء الله تعالى ستتغير نظرتكم تماما للشارتات
وبفضل الله وكرمه الربح هو اللي هيجي يخبط عليك
والله كريم
وماتنسوش دعواتكم لدكتورنا الغالى وربنا يزيد من علمه بما ينفعهوينفعا

تمام يا محمد

الدرس السابق درس مهم جدا جدا و عشان كده رفعته لاعادة القراءة
الدرس التالي ايضا من الدروس الهامة جدا عن النماذج السعرية التي كثيرا
ما تحدث على الشارت و نستفيد منها بنقاط كثيرة و تتميز بالدخول الامن.
شكرا للمرور و شكرا للدعاء و ياريت تزود منه عشان محتاج الدعوات دى جدا.

بالضبط

نفس الشكل بس الرجل المشنوق بعد الهابط و ياسلام لو عند دعم سابق
او ترند يبقى تدخل و انت مطمئن.
و العكس في الهامر اخر الترند الصاعد..

السلام عليكم و رحمة الله و بركاته..

شكرا لمن تابع الدروس السابقة و اتمنى ان يكون استفاد منها و بدأ
يطبقها عمليا على مضارباته..

ان شاء الله عندنا اليوم درس مهم جدا و قوى جدا و هذا الدرس يفرق
بين المضارب العادى و المضارب السوبر..

النماذج السعرية

البناء

النماذج السعرية هي عبارة عن خط سير الزوج على الشارت لفترة معينة تكون شكل معين من هذا الشكل نستنبط حركة الزوج المستقبليه لفترة من الزمن.
ميزة النماذج السعرية انها تذهب بالسعر بعيدا و انت تذهب معها لكن لازم قراءتها صح عشان تعرف تتركب الموجة صح و تمشى معاها

عندنا اكثر من شكل نعتد عليه كنموذج سعري،منها النماذج الاستمرارية و الانعكاسية و استمرارية تعنى ان السعر حيعمل النموذج السعري ثم يستمر فى طريقه الاصلى،
اما النماذج الانعكاسية فهى تكون النموذج اولا ثم تعكس السعر او الترند عن طريقه،.

امامنا اكثر من شكل و اكثر من نموذج حنعرف اشكالها و تأثيرها على السوق.

-1المثلثات.

-2الاولتاد.

-3الراس و الكتفين.

-4الكوب و العروة

-5الاعلام.

-6الدبل او التربل توب

-7الدبل او التربل بوتوم

-8المستطيلات

اليوم ان شاء الله بعد صلاة المغرب سيكون الموضوع اكتب
اعذرونى لكل هذا التأخير فالموضوع طويل و يحتاج وقت طويل للتحضير،.

انتظرونا 😊

الله كريم،.

السلام عليكم و رحمة الله،.

عندنا اليكم فى الموضوع الشيق و الثقيل و المفيد

النماذج السعرية

و قلنا ما هو تعريف النماذج السعرية و ذكرناهم فى المشاركة السابقة،.
نمسكهم بقى واحد واحد و نفصصهم و نعرف اشكالهم و ازاي نطلعهم من

الشارات و امتى ندخل و نخرج و ازای نستفيد منهم..

على الله نتوكل.
بسم الله..

1- المثلثات السعرية.

نموذج استمرارى

المثلثات السعرية ببساطة هى عبارة عنى ترند هابط يقابله ترند صاعد من

الناحية الاخرى و يتلاقون ليتكون المثلث السعرى.

المثلث السعرى هو نموذج استمرارى يعنى السعر يكون فى ترند عام هابط

و يدخل فى المثلث و الذى يسمى فترة الراحة و التذبذب حتى يختنق المثلث

و يكون السعر بين نقتطين الترنند الهابط و الصاعد ثم يحدث

انفجار سعرى فى ناحية الترنند العام..

بالطبع كسر اى حد من حدود المثلث و اعادة اختباره سينطلق بالسعر

الا افاق بعيدة ممكن تستعمل اكثر من طريقة لتحديد الاهداف كأقرب قمة

او دعم و اقرب ترند على فريم كبير او فيبوناشى و كلهم بقيتوا ما شاء الله اساتذه فيهم..

طبعاً كلما كبر المثلث ، كلما زاد صدق النموذج و كلما كان كسره

اصعب و كلما كان عندما ينكسر يتبعه رالى.

و المثلثات انواع كالمثلث الصاعد و الهابط و المستقيم الجهة يعنى طوالى..

و اليكم بعض الاشكال للمثلثات..



تم تصغير هذه الصورة. إضغط هنا لمشاهدة الصورة كاملة. الصورة الأصلية بأبعاد 834 * 447 و حجم KB. ١٩

التجارة



2- الاوتاد "Wedges"

نموذج انعكاسي

قد تكون على شبه كبير جدا بينها و بين المثلثات لكن الفرق بينهم كبير و معكوس فالأوتاد نموذج انعكاسي يعني يقرب وجهة الزوج او الترنند فان كان

صاعدا ينقلب الى هابط و العكس صحيح..

و هي ايضا فترة استراحة و تذبذب للزوج يتبعها انفجار سعري كما ذكرنا معكوس.. و الاوتاد هي ايضا تلاقي ترندين احدهما هابط و الاخر صاعد لكن غالبا

لا يلتقيان في نقطة واحدة كالمثلث و في حالة الوتد تنتظر كسر احد ضلعيه

و اعادة الاختبار للتأكد من قوة الكسر ثم تنتقل في اتجاه الكسر.. و الوتد يجب ان يكون واسعا بين قمته و قاعه ثم يضيق حتى ينفجر و منها ايضا الاوتاد الصاعدة و الهابطة و المستقيمة الاتجاه و دي شوية اشكال للاوتاد.



من الأمان



التيارة

تم تصغير هذه الصورة. إضغط هنا لمشاهدة الصورة كاملة. الصورة الأصلية بأبعاد ٨٣٢ * ٤٤٧ و حجم KB.١٨



3- القنوات السعرية

نموذج استمراري

و القنوات السعرية هي عبارة سعر يمشى بين خطين متوازيين

و هو نموذج قوى جدا و نراه كثيرا على الشارت

و كلما كبر الفريم كالعادة كلما زادت قوته

و نعتبره نموذج استمراري لانه يمشى فى اتجاه الترنند العام لكن كسره

عكس الترنند مع اعادة اختباره يكون قويا جدا فى عكس الترنند العام للزوج و الصعود فى ترند جديد.

تم تصغير هذه الصورة. إضغط هنا لمشاهدة الصورة كاملة. الصورة الأصلية بأبعاد 832 * 446 و حجم 14 KB. ⚠

التيه



تم تصغير هذه الصورة. إضغط هنا لمشاهدة الصورة كاملة. الصورة الأصلية بأبعاد ٨٣٤ * ٤٤٧ و حجم KB.١٣



تم تصغير هذه الصورة. إضغط هنا لمشاهدة الصورة كاملة. الصورة الأصلية بأبعاد ٨٢٧ * ٤٤٤ و حجم KB.١٦

الرجاء العودة الى



التجارة

من الألف إلى

تم تصغير هذه الصورة. اضغط هنا لمشاهدة الصورة كاملة. الصورة الأصلية بأبعاد 832 * 447 و حجم 14 KB. ⚠



-14 الاعلام-

نموذج استمراري

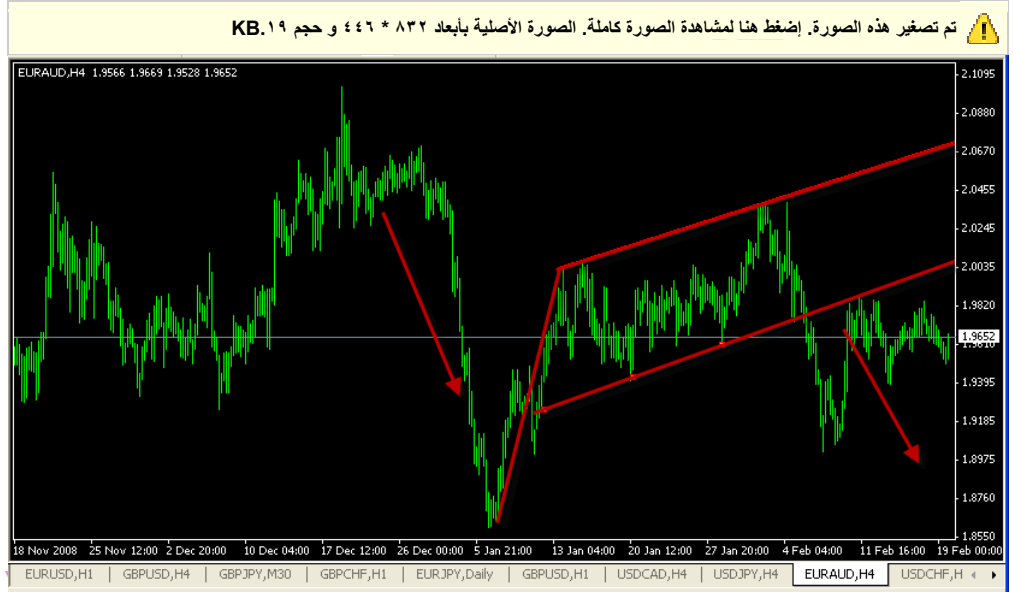
الاعلام هي فترة الراحة من الرالى فبعد رالى طويل يدخل الزوج

فى مرحلة التذبذب حتى يتم كسر هذا التذبذب و يتم كسر النموذج

ليسير الترنند العام فى طريقه الاصلى لان العلم نموذج استمراري كما ذكرنا،
و هو ايضا احد النماذج القوية لان سارية العلم دائما ما تكون قناة

سعرية او وتد او مثلث يتبعه انفجار سعري كلهم و من هنا جائت قوة نموذج العلم،
و بعض الاشكال لنموذج العلم

التيه



حاولت ان تكون النماذج اغلبها حديثة و من شارات فعلية و لايف من الاسعار الحالية قدر ما امكن حتى لا تكون المعلومات بايئة زى اغلب الكتب..

لازال امامنا الكثير من النماذج كالمهيد اند شولدرز و الكوب و العروة و المستطيلات و الدبل و التريل توب او بوتوم و المستطيلات و...و...و.....

بالتأكيد انتم لازلتم فى حاجة الى المزيد من..

البناء

المعلومات و المعرفة..
و التطبيق..

و لكن بالتأكيد انا لازلت و ابدأ فى حاجة ماسة الى..
المزيد..
والمزيد...
و المزيد,....

من الدعاء.

الله كريم..

السلام عليكم و رحمة الله و بركاته..
بداية اود ان اعتذر عن التأخير فى الكتابة و استكمال الموضوع لضيق الوقت
و انشغالى و عودتى من الاجازة، و بعد امطار رعدية و سيول على مدار يومين
د فادر ينزل فى الصقيع ده، قلت ادفى نفسى و اكتب الباقي عشان ننتهى من موضوع النماذج السعرية..

تكلما عن بعض النماذج السعرية و اهميتها و ياريت معاودة قراءة الجزء الاول
منها حتى يكون الشرح واحد و عشان محدش يتوه فى النص..

عن باقى النماذج السعرية الهامة ان شاء الله مع الشرح بفائدتها و كيفية استخراجها من الشارت..
على الله نتوكل و نسمى الله.

-5- الرأس و الكتفين

نموذج انعكاسى

نموذج الرأس و الكتفين من النماذج الهامة جدا و القوية جدا لانها

تأخذ وقت لكي تتكون فتكون صادقة جدا..
 الرأس و الكتفين هو عبارة عن ثلاث قمم متتالية القمة في المنتصف اعلى من
 القمتين الاخرين و يربط الثلاثة خط واحد او بمعنى اصح يتكون ترند بينهم، هذا
 النموذج انعكاسي للسعر و يقبل الترنند ووجهته و ان كان نادرا ما يكون استمراري..
 للدخول في صفقة يجب انتظار كسر او اختراق خط العنق الرابط بين قاعدة
 الهيد اند شولدرز للدخول في اتجاه الكسر بأهداف كبيرة نستخرجها كالعادة
 من الفيبوناشي او الدعوم او المقاومات التالية
 و الغاء النموذج هو العودة و الاغلاق داخل النموذج مرة اخرى.
 نشاهد شارت من السعر الحالي للمجنون للفهم اكثر.



6-الكوب و العروة

نموذج انعكاسي

هو عبارة عن قمتين او قاعين الاول اعلى من الثانى ليكون شكل الفنجان

و نراه كثيرا ايضا و هو نموذج انعكاسى ايضا يعكس الترنند و نفس

الوضع فالغاء النموذج باغلاق داخل النموذج مرة اخرى..

و نلاحظ ان الهيد ان شولدرز يجب ان يكون كوب

و عروة فى النهاية حتى يتم النموذج هو الاخر.

و شارت لايف برضه المجنون يؤكد الشكل..



7- المستطيلات

نموذج استمرارى

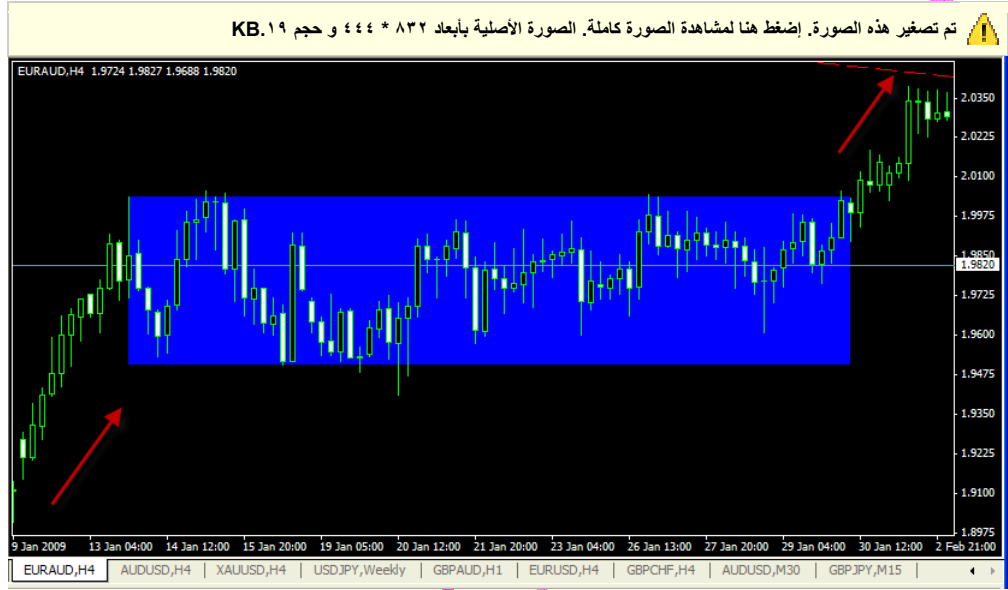
المستطيل و هو التذبذب بعينه ان يهبط السعر و يصعد فى قمم و قيعان

متساوية بتوصيل القمم و القيعان ببعضهم ليكون شكل..

المستطيل غالبا ما يكون نموذج استمرارى لكن احيانا ما يكون انعكاسى

و ننتظر كسر احد ضلعيه و اعاده اختباره للدخول مع الكسر.
و الغاء النموذج هو العودة و الاغلاق داخل النموذج.,.
للمعرفة فأوقات اسيا هي ملكة المستطيلات لتمييزها بالتذبذب الشديد

حدث الكسر و يبدأ بعده رالى طويل فى اتجاه الكسر فى بداية اوروبا او نهاية اسيا او خلال اليوم.,.



8-الدبل و التريبيل توب

نموذج انعكاسى

الدبل او التريبيل توب هو ان يكون السعر قمتين او ثلاثة فى نفس

المستوى و اتمامهم بالهبوط الى قاع متساوى ثم كسر و اعاده اختباره للهبوط البعيد المدى.,.
و هذا النموذج خطير لانه يأتى فى نهاية الترنند الصاعد و تكون تحذير للتصحيح القوى.,.

تم تصغير هذه الصورة. إضغط هنا لمشاهدة الصورة كاملة. الصورة الأصلية بأبعاد ٨٣٥ * ٤٤٨ و حجم ١٩ KB.



-9 الدبل و التريل بوتوم

نموذج انعكاسي

نفس الشكل السابق و لكن معكوس و يأتي في نهاية الترنند الهابط

بتكوين قاعين في نفس المستوى و اتمامهم و كسر القاعدة بينهم

و اعادة الاختبار في اتجاه الكسر و غالبا ما يكون شراء لانه يعكس الترنند الهابط.

التجارة الى



قد نكون وصلنا الى نهاية اهم اشكال النماذج الانعكاسية لنكون
و بحمد الله اتمننا جزءا كبيرة جدا من المعلومات الهامة
و المفيدة فى التحليل الفنى و الكلاسيكى و امامنا الدرس
القادم و هو المؤشرات و مدى تأثيرها و اهمية كل منهم
و لنحاول ان نختم الموضوع بالعامل النفسى للمضارب و اهميته فى المضاربة..

فلازال امامنا الكثير من المعلومات..

اتمنى قراءة الموضوع مرتين..

و تقرا الموضوع كله تانى..

و تزيد..

وتزيد..

و تزيد..

من.

الدعاء..

الله كريم..

الى الجاه

سطة heem550

نفس الكوب والعروه ام بينهما اختلاف ؟

الجزء الاخير من نموذج الرأس و الكتفي
تنتف الاول ليكتمل نموذج الرأس و الكتفين.

الكوب والعروه والمستطيلات اذا تم كسر النموذج

من مرة اخرى فيها يعتبر النموذج ملغي

به للدبل تربل توب و بوتوم

عربية يلغى النموذج بكسره و الاغلاق داخله مرة اخرى..

سطة ro7

و ابا اشتغل على هذا الشارت ينفع

مشاهدة الصورة كاملة. الصورة الأصلية بأبعاد ٨٣٢ * ٤٤٦ و حجم KB.١٧



س...
س حاولت اقرا في المنتدى وما فهمت ...

ايه المشكلة

حدد نقاط قوة الشارت و ادخل من هناك

حلل على التريد و طبق على السول مفيش مشكلة..

اما عن تحديد النقاط و كفييتها و الاهداف و الستوبات فعليك بقراءة

الموضوع من بدايته و التعمق فيه حتى تجد دليلك ان شاء الله.
و اى سؤال انا فى الخدمة..
الله كريم..

سطة ro7

ت الي على منصة الفوكسل و ابا استعمل الشارت الي عرضته كيف؟؟
ركبه عالمنصه ولا في طريقة ثانيه؟

اتفضل

<http://altrade.co.uk/forex-trading-platform.aspx>

السلام عليكم ورحمة الله

في هذا الشارت

ينمثل الرنس و الكتفين ولا الكوب و العروة

ولا الاتنين مع بعد

وما هي مناطق الدخول

وناسف للاعاج 😊

رفقة



النموذج كان للراس و الكتفين و الدخول كان بعد كسر خط العنق بينهم

و الاغلاق فوقه و الذى لم يتحقق و الغى النموذج لان خط العنق لم يتم كسره
الله كريم ..

سطة SiLenT HiLL

فتتاح الشمعه ٤ ساعات



مثلث ولا اروع

طبق بقى اللى قريته عن المثلث عشان تبقى التجربة عملى 😊
انتظرونا فى الدرس الجديد ان شاء الله..

السلام عليكم و رحمة الله و بركاته
نتابع مع بعض بقية الدروس و الله المستعان
اتمنى تكون الدروس اللى فاتت اتهمزت كويس و استعملنا

الفوار المتين عشان تسلك فى الدماغ
بداية احب ان اشكر كل الاخوة المتابعين و اتمنى يكونوا استفادوا من الشرح السابق

ولا زلت اصر على مواصلة الشرح طالما ان الشباب مصر على مواصلة الدعاء..
اسأل الله ان يجعلها صدقة جارية و ان يجعله علم تعلمته و اعلمه للمبتدئين ابتغاء الثواب..

البناء

على الله نتوكل و بسم الله نسمى..

4-المؤشرات

و اه من المؤشرات، بداية اود ان اعتذر للاخوة محبي المؤشرات لاننى ضد المؤشرات تماما فى مضارباتى لكنى سأشرحها وانت لك حق القرار فى استعمالها ام لا. بداية يجب ان تعرف شيئا هاما جدا الا و هو ان اى مؤشر فى الدنيا سيتحرك بتحريك السعر بمعنى ان طالما ان السعر هابط و لازال يهبط فالمؤشر سيواصل الهبوط و ان وصل الى القاع فلا اريد ان اسمع ابدا ان المؤشر الفلانى فى القاع الان و متشعب بالبيع الكثيف يبقى نشترى او المؤشر العلانى متقاطع يبقى ندخل او المؤشر الترتانى مختنق يبقى ننتظر انفراجه، كل ده كلام على العين و الراس لكن اعتمادك عليهم لا يكون الا بنسبة ١٠-٢٠ % فى الصفقة فالاساس هو التحليل الفنى و الاساسى و ما تكلمنا عنه فى السابق و المؤشرات الا اشياء (قد) تساعدك فى تأكيد وجهة نظرك لكنها لن تساعدك ابدا فى ان تأخذ قرارا بناءا عليها، يعنى لو واحد قال انا دخلت بيع اعتمادا على مؤشر كذا يبقى يتحمل اللى يجراه و طبعا الكثير منا جرب و..... انتوا عارفين الباقي

حنتكلم عن انواع المؤشرات و طبعا لن استطيع ان اشرح كل المؤشرات لانها كثيرة جدا و متشعبة لكن سأقوم بشرح الشهير منها و الذى يتعامل الغالبية به، و المؤشرات متعددة منها:

و سنأخذ من كل منهم الاهم

1-مؤشرات الاتجاه

أ- البولينجر باند

Bollinger Bands

واحد من المؤشرات الشهيرة التي يتعامل بها المضاربون و تعتمد على

ثلاثة خطوط و من المفروض ان عند ملامسة السعر للخط العلوى

فأن السعر سيتجه و يلمس الخط السفلى و العكس صحيح
و فى حالة اختناق البولينجر و قرب الثلاث من بعضهم فهذا دليل

على التذبذب الشديد و عدم اتخاذ وجهة معينة و ينذر بالانفجار..



ب- الموفنج افريج Moving Avarage

احد اشهر المؤشرات الخاصة بالمتوسطات و له اعدادت كثيرة و متغيرة

و اكثر من اخ قام بشرحه فى المنتديات و الكثير يعتمد عليه كاستراتيجية خاصة
و حدوتة الموفنج افريج ان طالما الشموع مغلقة فوق الموفنج افريج

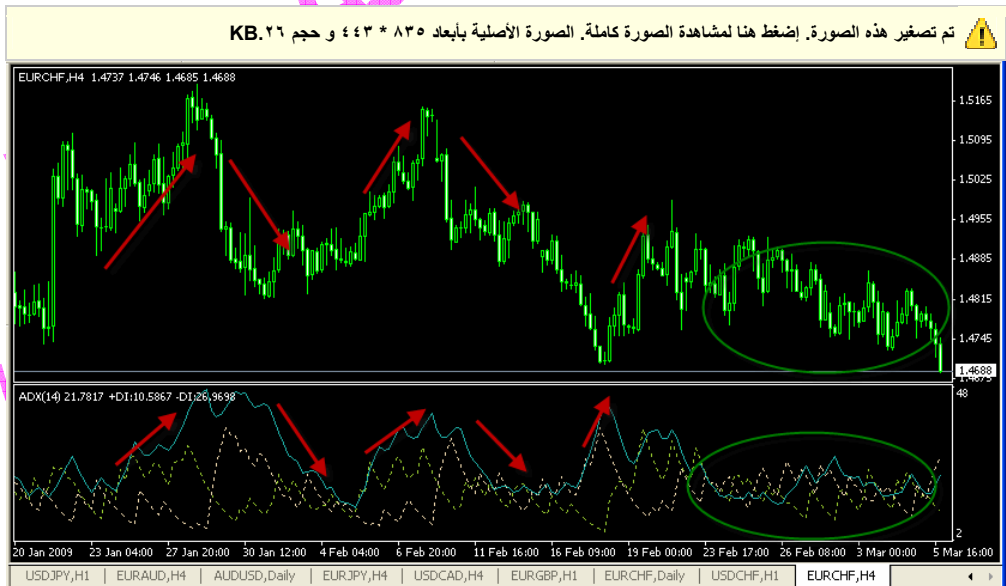
فالاتجاه لازال صاعد و العكس صحيح طالما مغلقة تحته فالاتجاه هابط

و الشارت يبين الفكرة..



ج- مؤشر اتجاه الحركة المتوسط ADX

و هو يعتمد على التقاطعات بين خطوطه الثلاثة فتقاطع الخط الازرق الى اعلى و خروجه من زحمة التقاطعات يوحي بالشراء اما البيع فعند اختناق مؤشرات ال ADX فيوحي بالضغط و من ثم البيع و مع اتجاه الخط الازرق للأسفل و قليل جدا من المضاربين يستخدمه.,



الاتجاه

نكون قد انهينا اهم المؤشرات المحدد للاتجاه..

لقد اخذتم ما لدى من علم.
و لكنى لم اخذ ما لديكم من..
الدعاء..

الله كريم..


سطة Muhannad

من بعد مشاركتك او درسك الجديد ،،،

ر اسامة وان شاء الله في ميزان حسناتك و اله يعطيك ليرضيك ويرزقك اكثر مما تتمنى واياتنا والجميع امين يا رب العالمين ،،

عدادات للبولينقر والموفينج افرج وعلى اي فريم تفضلهم مع العلم اني واكيد اكثر الاعضاء والمضاربيين هم مضاربيين يومي اي ٤ ساعات ام الساعة ام النصف
بيعة اليومية ???

وشكر



تسلم يا طيب للمتابعة

اتمنى يكون الموضوع افادك

عن نفسي انا لا اتعامل مع مؤشرات باعدادات خاصة فقط اعتمد على الاعدادات الافتراضية..
اعذرنى لن استطيع الرد فى امور اجهلها فمن قال لا اعلم فقد افتى.

سطة Mohamed Fouzy

دكتورنا العالى

أنا عارف إنى بز عجبك وبأحملك جهد فوق طاقتك

بس أنا عندى طلب خاص وغير إجبارى

لو حضرتك تقدر تعملنا جدول بالأخبار التى تؤثر تأثير قوى على العملات

وشرح كيفية تأثير هذه الأخبار وفهمها وترجمتها إلى ما فيه الصالح للمتاجرة

لو مش وقت حضرتك مش هيسعفك ف مفيش مشكلة

وجزاك الله عنا كل خير

عينيا الاتنين يا محمد!..
انت كده رجعتنا للتحليل الاساسى تانى بس حاضر
نخلص بس المؤشرات و اعملك اللى انت عايزه
الله كريم..

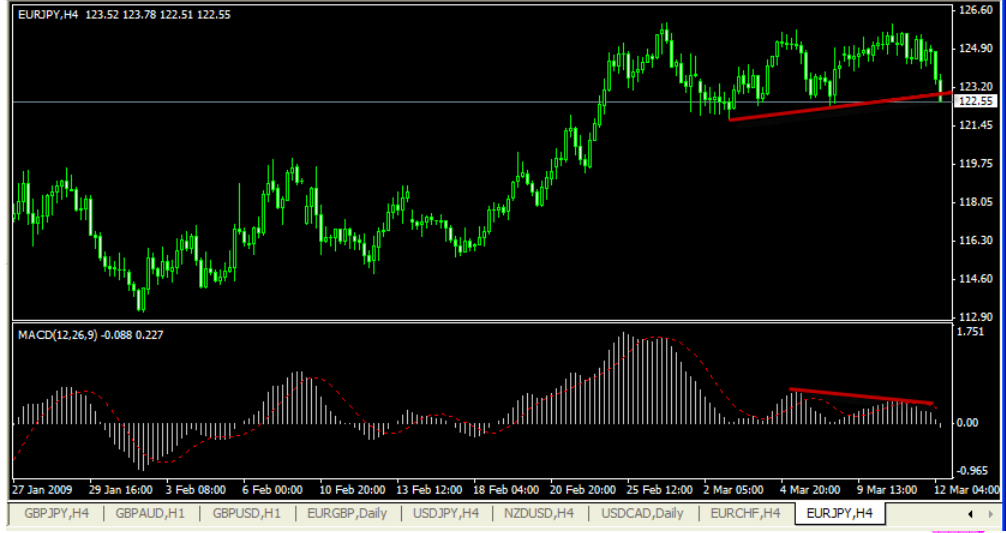
السلام عليكم و رحمة الله و بركاته..
نعود لنستكمل دروسنا عن المؤشرات الجراء قبل الاخير من الموضوع
بالكامل الذى اتمنى ان يكون ساهم و لو بالقليل فى تعليمك و من
الممكن جدا ان يحول حياتك تماما ان تمعنت به..

كنا انتهينا من مؤشرات الاتجاه و الان سنتجه الى مؤشرات التذبذب ان شاء الله..

-2 مؤشرات التذبذب

أ- مؤشر الماكد.

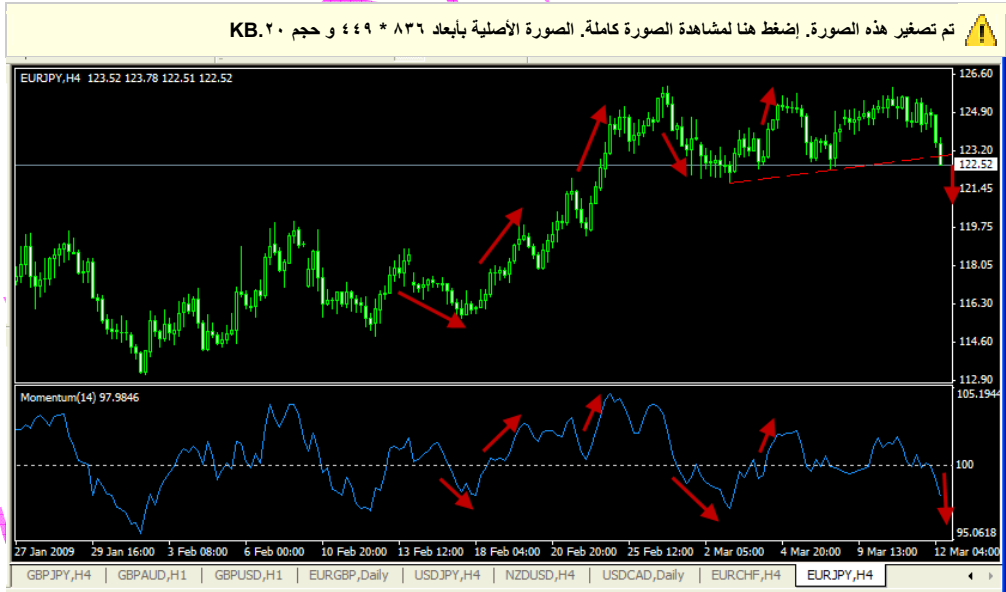
احد المؤشرات القوية جدا و بالذات فى تحديد الدايفرجنس..
المؤشر يقوم بتكوين قمم و قيعان على الرسم لتستفيد منها على السعر..
مثال كما نرى على الشارت تكون قمتين على المؤشر امامهم دعمين
مكسورين على السعر اذن فالدخول يكون قويا جدا للبيع و العكس..
ماكد احد اصدق المؤشرات لكن على الفريمات الكبيرة و استعمله كثيرا فى تحديد الدايفرجنس..
الفرصة حية من السعر الحالى لمتابعة قوة الماكد و الدايفرجنس



ب - المومنتم

مؤشر يقيس سيطرة الدببة او الثيران فى السوق و هناك بعض الاعدادات
 ١٠٠ التى تعطى نتائج قوية فالبقاء فوقها يعطى قوة للشاريين اما تحتها فالبايعين هم الاقوى..

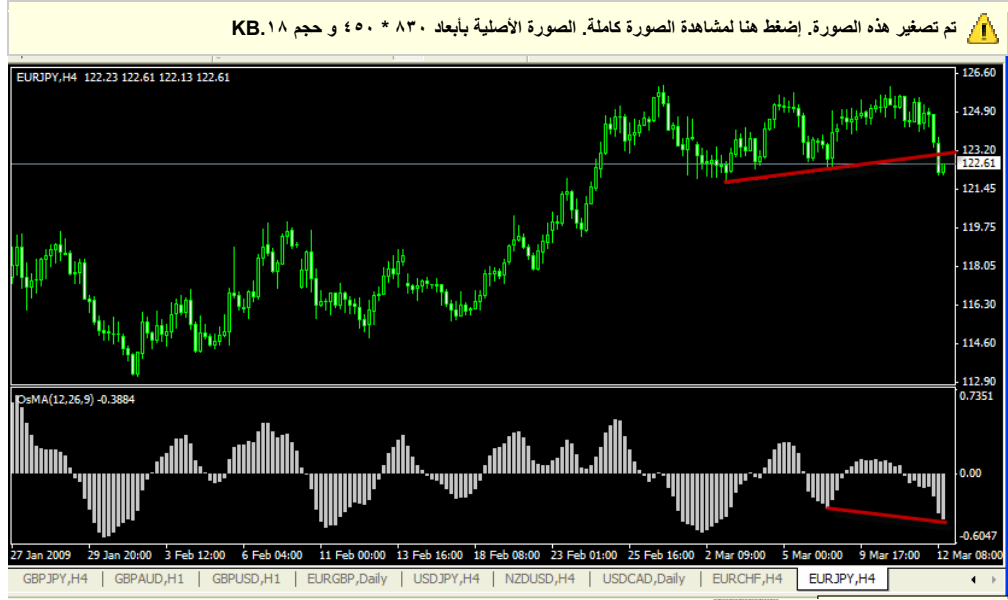
مؤشر سلس.



ج- مؤشر الاوسما

التجارة

مؤشر شبيه جدا بالماكد و يستخرج منه الدايفرجنس ايضا بنفس الفكرة السابقة..
يعتبر نفس فكرته تقريبا..



-3 مؤشرات التشبع

أ- مؤشر التسوكاستك.

مؤشر شهير جدا يقيس قوة التشبعات فعند صعود المؤشر الى اعلى

و تقاطعه و بداية هبوطه يوحي بان الزوج تشبع بالشراء

و فى بداية الطريق الى الاسفل و بالعكس..

التسوكاستك من المؤشرات التى يعتمد عليها الكثير فى الدخول لكن

كباقي المؤشرات تخدع كثيرا فى حالة الرالى الطويل..

يعتمد عليه مع الدعوم و المقاومات فى تحديد افضل نقطة للدخول.

التيه



ب- مؤشر الار اس اى

مؤشر شهير ايضا لقياس التشبعات و باعدادات كثيرة لكن صعود المؤشر فوق مستويات الاعدادات ينذر بالبيع و العكس فى حالة الشراء. يستعمل ايضا فى اكتشاف المقاومات و الدعوم و الدايفرجنس.



قد نكون انهينا اهم المؤشرات و التى يعتمد عليها غالبية المضاربين لكن لازال هناك الكثير من المؤشرات لكنى لا اتعامل معها و انصح

البناء

لجميع بالقراءة و التوسع فى القراءة و اى سؤال عن اى مؤشر انا تحت امركم..

امانا جزء اخير و هام جدا جدا الا و هو الحالة النفسية للمضارب
و السوق فهى جزء رئيسى فى المضاربة..
اتمنى ان يكون الموضوع افادكم..
بالتأكيد لازال عندنا..
المزيد و المزيد..

و لكن بشرط..

..

المزيد من الدعاء..

الله كريم..

سطة Mr Meno

ب الاعتماد على المؤشرات
ية
ما ازي
تتيك

غالبا المؤشرات تتبع السعر و لا يوجد مؤشر يسبق السعر
انا تعامل ببعضهم و لكن لتأكيد التحليل الكلاسيكى
و لا ادخل صفقات ابدا اعتمادا اساسيا عليها..
اما الاستفادة من الاوسما فهو كالمأكد تماما فى استخراج
الدايفرجنس و الستوكاستك لاكتشاف تشبعات الشراء او البيع
و مكتوب فى الدرس الاخير و مرسوم على الشارت عن كيفية الاستفادة منهم..

سطة Muhannad

دكتورنا اسامة

فل بالدايفرجنس ???

عينيا الاتنين سنقوم بشرح وافى للدايفرجنس عندما ننتهى
من الموضوع ان شاء الله لان الدايفرجنس يطول شرحى عن مشاركة او رد
لكن رجاء التذكير 😊

الله كريم..

السلام عليكم ورحمة الله وبركاته..
نتابع معا ان شاء الله الجزء الاخير من موضوعنا الشيق الفوركس من الالف الى الياء

5- الحالة النفسية للمضارب و للسوق

قد لا يهتم البعض بهذا الجزء كثيرا و لكن انا اعتبره واحد من اهم ركائز
المضاربة و هى الحالة النفسية لانه ببساطة و انت غير صافى الذهن لن
تستطيع الرسم بدقة او تحديد اهدافك او ستوباتك بدقة و ليس بالضرورة
ان تكون فى غاية السعادة لانك ستخسر ايضا لقلّة تركيزك
ببساطة يجب ان تكون هادئ و انت داخل على صفقة فقط هادئ هو المهم
حتى يكون تركيزك فى اعلى حالاته لان بدون ذلك ستخسر كثيرا و ستكتشف
سبب الخسارة و لكن متأخرا بعد خراب مالط,
شئى مهم فى الحالة النفسية و هو الاستعجال فى الدخول فى الورشة اجد
الناس متلهفة للدخول فى الماركت لان السعر نزل او طلع شوية و لازم
نلحقه عشان ناخذ الرالى من اوله لكن اسمحلى:

كم نقطة تريد من هذه الصفقة؟

هل هى ٦٠٠-٥٠٠ نقطة مثلا

هل هى ٣٠٠-٢٠٠ نقطة

ام من ٥٠ الى ١٠٠ نقطة.

ام اقل..؟

اذا كان اجابتك هى الاولى فبالتأكيد انت لن تصل لهذا التفكير الا اذا كان
هناك صفقة انت منتظرها من فترة و معد لها العدة.

و لو الثانية فهى نفس الوضع تعتمد على تخطيط و دخول

على فريمات كبيرة و ستوبات كبيرة

لو الاجابة الثالثة فانت لازال امامك الوقت لتأكيد الفرصة التى امامك فلا داعى
للاستعجال لان السوق صاعد و هابط و لا يأخذ اتجاه بدون تصحيح الا نادرا
قد تخسر ٢٠ نقطة كان ممكن تدخل الصفقة بدرى قبل ما تستنى و تتأكد لكن

بالتاكيد ستكون اعصابك اهدأ و اقتناعك بالصفقة اكثر من الدخول العشوائى، و للعلم فكل المضاربين الخاسرين دخولهم عشوائى و متسرع لا يعتمد على تحليل لهذا يخسرون بسبب ان السعر نزل ٢٠ نقطة هم عايزين يلحقوا على الرغم ان السعر قد ينزل اكثر من اهدافهم بكثير و لكن الاستعجال بقى.. هناك نقطة اخرى هى السهر كثيرا امام الشارت و الدخول فى صفقات و انت مرهق العينين و الذهن هذا غالبا ما يخسرك كثيرا من حسابك.. و احذر ان تضارب و ان تحت تأثير السهر الشديد او الارهاق خلال اليوم و تحت تأثير اى نوع من انواع المخدرات او المسهرات القوية. نقطة اضافية نتطرق اليها و هى المارجن كول الاول يجب ان تتعلم ان المارجن كول الاول هو رسم اشتراكك فى السوق و ٩٠% من المضاربين لازم يخسروا اول حساب لهم و لكن...

قد يسبب لك هذا المزيد من الخسائر لانك ستطمع فى التعويض و سينقلب الموضوع من مضاربة و علم و فن الى انتقام و مغامرة و مقامرة لتخسر حسابك الثانى لیتسبب فى مارجن كول مادی و نفسى قد يطردك من السوق نهائيا لانك ببساطة ستشعر اما ان الفوركس وهم كبير و كل الناس خاسرون او ستشعر ان الفوركس ليس لك و مع استمرار دخولك السوق بدون اسلحتك المذكورة من بداية الموضوع ستتوالى عليك الخسائر حتى تخرج نهائيا من السوق و بلا عودة.. يجب ان تتعلم ان اول مارجن كول شئى طبيعى فلا تحاول ان تدخل بمبلغ كبير فى البداية و لا تحاول ان تعود مجددا الى السوق قبل ان تعالج الخطا الذى بسببه ضيعت اول حساب و تتأكد ان اخطائك الساذجة لن تكرر و هذا لن يكون قبل فترة عودة الى الديمو لا تقل باى حال من الاحوال عن ٣ شهور..

يجب ان تهتم بالفترة التى تضارب فيها فطوكيو غير لندن غير نيويورك فللعلم فطوكيو معروفة بالضيق و العيون الضيقة و التذبذب الشديد اما لندن فهى من افضل الاوقات للمضاربة لانها متوسطة السرعة اما نيوريوك فهى معروفة انها السوق الهائج اللى ملوش كبير لتدقق رؤوس الاموال الكبيرة عليه..

نفسيا يجب ان تعرف ان المضاربة فى طوكيو ستأخذ وقتا اطول لتحقيق الاهداف عنها فى نيويورك مثلا اذن لا داعى للاستعجال و الخروج مع اقل نقاط.. نقطة اخرى و هى الاستمرار طويلا امام البلاتفورم و مما يجعلك

تقلص ربح بيديك فعندما ترى اللون الاحمر سائدا يساورك القلق من الخسارة و لكن السعر لما يعود الى اللون الاخضر تنفرج اساريك مرة اخرى حتى تبدأ الارباح بالتقلص مرة اخرى لتفريغ تشبعات سوق او لاخبار او لاي سبب تجد نفسك تغلق الصفقة حفاظا على الربح الموجود و تجد بعدها الصفقة تحقق الهدف لانك استعجلت, بالعربي اذا كنت لا تستطيع ترك الصفقة حتى تحقق اهدافها او ستوبها فاقفل البلاتفورم او اترك الجهاز نهائيا حتى يتحقق احدهم..

هناك ارقام تعتبر نفسية للسوق فهي ردت السعر كثيرا او كانت لو او هاي تاريخي او ارقام صحيحة و قوية يتعامل معها السوق بنفسية مختلفة ستجد جميع المضاربين ياخذون نفس الجهة التي سلكها الزوج سابقا لكن يجب ان تعلم ان الهاي التاريخي قبل ان يكون تاريخي كان في هاي قبله و اخترق و بالعكس للو التاريخي فاللو السابق تم كسره و كان تاريخي برضه.. ببساطة التزم بالفنى و الشموع حتى تعرف طريقك..

كثيرا ما تلهيك مضاربتك عن ربك و عبادتك فتذكر جيدا انه ستقل بركة الاموال التي ستكسبها او لن تكسب اصلا..

النقطة الاهم و هى عدم وجود خطة تلتزم بها فمن يضارب كثيرا يخسر كثيرا و ينتج عنه ارهاق نفسى لانك ببساطة مع الخسائر الملاحقة ستسوء نفسيتك جدا لذلك احسب خسارتك جيدا قبل مكسبك و هذه النقطة تفوت كثيرا من المضاربين انه يضع الستوب و لكن لا يعرف اذا ضرب الستوب فكم سيخسر من حسابه هذا يسبب مشكلة كبيرة لانك تجد نفسك خسرت كثيرا من المتوقع على الرغم انك التزمت بالستوب و لكن لم تلتزم بنسبة المضاربة من راس المال و هذا ايضا سيسبب لك متاعب نفسية فوركسية كبيرة.

اتباع التوصيات عميانى سيسبب لك متاعب نفسية اكيدة لانك ستخسر بدون ان تدري ما السبب فى الخسارة و مع استمرار الخسارة و النقاط التوصية من هذا و هذا سيزيد من خسارتك بالتاكيد و برضه و انت مش فاهم السبب حتى لا تجد من تتابع توصياته او تتابع توصيات شخص معين تخسر احيانا

الاجاه

و تكسب احيانا لكنك برضه مش فاهم فلو انقطع
صاحب التوصيات لاي ظرف فلن تجد من يعطيك
التوصية و ستجد نفسك فى حيرة هل تنتظر معطى التوصيات ام تبحث عن غيره.
اتذكر ان هناك مضارب اسمه ماجد فى منتدى المتداول
كان يعتمد على استراتيجية رقمية و يتبعه الكثيرين
و لكن عندما توقف عن اعطاء التوصيات وجدنا الكثير
من الشباب و قد اسودت وجوههم لان من يعطى التوصية غير موجود..

نهاية للموضوع اتمنى ممن يتابع اى موضوع توصيات
او ورشة ان يراف بحال صاحب الموضوع لانه كفاه
ما يفعله معه السوق و كفاه مسئوليته عن حسابه
و حسابك انت ايضا لانك داخل بناء على توصيته
فلا ترهقوه لان هذا سيسبب ضغطا نفسيا زائدا ثم
يتسبب فى خسارة الجميع بسبب الالاح من
عينة اين توصية اليوم او احرك الستوب قليلا او السعر
عكس كثيرا اعزز ولا ايه...و...و...كثيرا مما يجبر صاحب
وصيات عن الاقلاع عن التوصية لاغلاق موضوعه لان نفسيته ستسوء بسبب الاعضاء الكرام..

بهذا نكون قد وصلنا الى نهاية الدرس تماما و انا راض
و الحمد لله عما كتبتة و سهرت فيه و تعبت فيه اصابعى و ذهنى من الكتابة
و اتمنى ان يكون هذا صدقة جارية كعلم ينتفع به قبل
ان يحدث الله امرا كان مفعولا و اذهب الى من لا يضيع اجر من احسن عملا..

اتمنى ان يكون الموضوع قد نال رضاء من قرأه فشركات
التدريب و التعليم ستجبرك على دفع ما لا يقل عن ٣٠٠ دولار
و لن تعطيك ما قرأته لان المثل يقول اسأل مجرب ولا تسأل
طبيب و كل ما ذكرته من اول الموضوع قد حدث بالفعل للكثيرين..

لى طلب اخير و نهائى ان لا تنقطع الدعوات منكم لى ابدأ بعد نهاية الموضوع..
فأن كان حق على ان اعلم ما تعلمته الى غيرى
فمن حقى على غيرى ان اسأله الا يقطع الدعاء بعد ان اخذ منى ما املك من العلم..

اتمنى ان لا يكون الموضوع ثقيل على البعض و اتمنى

ان تذكروني بالخير دائما و ان لا يذهب الموضوع الى الصفحات الاخيرة فى المنتدى او ان اجد عليه كوما من التراب بعد فترة من الوقت فوالله انه كنز لو تعلمون..

لا تنسونا فى المزيد من الدعاء بالله عليكم..

الله كريم..

حتى لا يموت الموضوع و يضع الجهد المبذول و يضع معلومات كثيرة على المبتدئين..

سيكون الموضوع للمناقشة الحرة و الاسئلة و الاجوبة عن كل ما يتعلق بالفوركس، فبالاكد فى كل منا سؤال يريد معرفة اجابته..

سنبدأ قريبا بمناقشة جزئين و هم الاخبار و كيفية قرائتها و تأثيرها على السوق و كيف تفهم الخبر و اهميته ثم الدايفرجنس..

متابعين و اللى عنده اى سؤال انا تحت امره..

الله كريم..

سطة عاشق الأزوري

سامة .. فعلا هذا الموضوع لن أنساه أبدا .. لأنه بالنسبة لي

قيمة لي و نورني كثيرا بالفوركس .. جزاك الله خيرا

بالمناقشات .. يعطيك الف عافية

عندي تساؤل ممكن نناقشه لو كان في مجال عن موضوع خطوط الترنند:

ترند ممتاز و قد يكون بأكثر من ارتكازين أيضا و نترقب الآن

.. ونرى بأن الترنند انكسر و أغلقت الشنعة بعده .. ومرات تغلق شمعتين كمان أو اكثر

ها و تصعد و لا كأنه لسه الترنند مكسور و تصعد كمان مرة و تغلق فوقه!!

... هل خلاص بمسح الترنند اللى انا راسمه وبشيله من عرجه ولا كأنى شايفه .. وإلا هيضل مستوى مؤثر??

وي أرفقت أحد الحالات اللى حصلت للتو مع اليورو الدولار .. ودي بس على سبيل المثال

في ترندات أفضل منه

السؤال فقط



اشكرك للمرور يا طيب..
 ما يسمى بالكسر الكاذب لانه لا توجد سيولة فى السوق لمامصلة البيع و المشترين سادوا السوق
 لكن اسمحلى!
 الترنند لم يكسر!
 انظر اغلاق الاربع ساعات داخل الترنند و الهبوط كان ذيلا فقط لشمعة..
 و لكن الكسر الكاذب يحدث و بذلك ننتظر اغلاق اربع ساعات لنكون فى الامان..
 الله كريم..

تم تصغير هذه الصورة. اضغط هنا لمشاهدة الصورة كاملة. الصورة الأصلية بأبعاد 834 * 449 و حجم 16 KB.

التيه



سطة Trend

في التحليل وهل تنظر الى الفريمات الاخرى؟

غالباً الاربع ساعات و الساعة مع وضع الدايلي في المرتبة الاول..

الآلاف الى التجاره



الرسم مش تمام لانك حددت الموجة انها انتهت على الرغم من الشمعة لم تغلق و ممكن تكمل صعود و ساعتها ستبحث عن قمة جديدة.. ان يكون الرسم من ارتداد من قمة بعدد نقاط كافية حتى نعتبرها مصدر قوية نركز عليها الرسم.. بالاضافة الى الاغلاقات..

الله كريم..

السلام عليكم و رحمة الله و بركاته..
اود ان اعتذر للجميع عن التأخير و التقصير فى متابعة الموضوع و لكن ما باليد حيلة فلازلنا متابعين فى الورشة و النظرية النسبية و هنا..
عامة اعتقد ان موعدا سيكون اسبوعى فى الاجازة لانه الوقت الوحيد الكبير المسموح لى و سنترك المواضيع الدسمة للاجازة

البناء

اما المشاركات السريعة و المواضيع البسيطة سيتم الرد عليها فى ساعتها..

الان و بناء على طلب اخويا الغالى محمد فوزى مراجعة الاخبار..

ما هى الاخبار؟؟

كيف تؤثر على السوق؟؟

و كيف نقرأها و نستفيد منها؟؟

بداية الاخبار هى المحرك الاساسى للعمليات و كما يطلق عليه التحليل الاساسى،اهمية الاخبار انه قد تغير وجهة نظرك للزوج و حركته فالترندات العنيفة تكسر بالاخبار،السيولة تدخل مع الاخبار و تخرج مع الاخبار. من الاخر الاساسى هو الاساس و هو الموتور بتاع السوق و لازم الاهتمام بها حتى تكون مضارب تمام..

احاديث رؤساء البنوك و الرؤساء و طريقى كلامهم و حالتهم العصبية و المزاجية اثناء الحديث تؤثر على حركة السوق ايضا و يمكن معرفة

اخبار الاحاديث من على موقع بلومبيرج **bloomberg**

اما الاخبار فمن المنتدى او من موقع الفوركس فاكتورى **forexfactory**

سنتكلم عن اهم الاخبار التى تكون بالعلامة الحمراء فى الموقع

هى التى تهمنا و هى غالبا ما تحرك السوق..،و الاخبار باللون

الاحمر قد يكون تأثيرها على المدى البعيد او المتوسط او

القريب فخير كخير الفائدة يؤثر على توجهات السوق على مدى

بط الى بعيد مثلا و خير كميزان التجارة ايضا يؤثر على مدى متوسط و العديد من الاخبار الاخرى

سأحاول ان اناقش الاخبار الهامة التى اراها على الموقع و احاول تفسيرها:

-1مبيعات المنازل الحالية Existing Home Sales :

عندما تكون القراءة الحالية افضل من السابقة فهذا يعنى تحسن

فى مبيعات المنازل و بالتالى وجود سيولة بالسوق و طبعا المنازل

محتاجة اجهزة كهربائية و شوية تشطيبات و ده دفع لعجلة

الاقتصاد و عمل لقطاع صناعى و حرفى،اذن يتوقع ان تقوى

العملة التى زادت فيها قراءة مبيعات المنازل امام اقرانها..

يعنى لو الخبر على الدولار اذن الباوند دولار سيهبط بفعل الخبر..

البناء

2-تقرير التضخم Inflation Report :

كما نرى على الجنيه الاسبوع القادم امامنا تقرير التضخم و الذى سيكون هاما جدا و خبر على المدى المتوسط و البعيد..

كما نعلم ان التضخم هو العدو الاول للنمو فكلما زاد التضخم كلما زاد ضعف العملة و كلما قل النمو و طبعا كما هو الحال فى مصر الذى زاد التضخم فيها جدا و طبعا قل النمو جدا بنسبة ٤ % كاملة هذا العام!! تخيلوا هبوط فى النمو ٤% كاملة فى عام واحد!! اياها يانا. المهم فتقرير زيادة التضخم على الجنيه سيدفعه الى الهبوط امام نظرائه اما لو جاء ايجابى فسيحلق الباوند بقوة على المدى المتوسط و البعيد يعنى مش شمعة طويلة بعد الخبر و لكن ترند صاعد حياخذه الزوج تصحيحا و ذلك لزيادة النمو و قلة التضخم.

3-الحساب الحالى و الميزانية Current Account

كما نرى على النيوزيلاندى هناك خبر هام عن حساب الميزانية الحالى و طبعا اى عجز فى موازنة النيوز سيؤدى الى ضعف عام فى اداء الكيوى على المدى المتوسط و البعيد و طبعا سلبية تقرير الموازنة العامة سيعطى دفعة و قوة و جذب استثمارات للكيوى و ترند صاعد غالبا.

4-مبيعات السلع طويلة الاجل Retail Sales

و تعبر عن اداء الاقتصاد العام للبلاد ف شراء السلع المعمرة و التى تكون غالية الثمن قليلا فانه يعبر عن ثقة المستهلك و اداء جيد للاقتصاد وهذا يؤثر على المدى القريب فى الترند العام.

5-مبيعات المنازل الجديدة New Home Sales

قراءة ايجابية لمبيعات المنازل الجديدة تؤدى الى قوة للعملة لان المنازل الجديدة محتاجة الى اجهزة و انشاءات و تشطيبات و خلافه و هذا دفع لعجلة الاقتصاد و ناس كتير بتاكل عيش من المنازل الجديدة.. بالاضافة ان شراء منازل جديدة مؤشر عن وجود سيولة ايجابية بالسوق و هذا جيد لاداء العملة و مشجع للاستثمار.

6-بيانات اعانات البطالة Unemployment Claims

احد الاخبار الاسبوعية الهامة و لها تأثير هام فى حركة العملة

و بالذات الدولار فازدياد البطالة يزيد الابعاء على الحكومة
يزيد من المشاكل العامة و النفسية لدى العاطلين و كلما زادت البطالة كلما قل اداء الحكومة.

7-ميزان التجارة Trade Balance

ميزان التجارة مؤشر هام لقياس اداء اقتصاد البلد عامة فزيادة
ميزان التجارة يعنى زيادة فى الصادرات مقابل الواردات
و طبعا اداء رائع و جذب استثمارات للبلد و قوة للعملة بوجه عام

8-هناك بعض المؤشرات التى تقيس اداء العملة على وجه
عام مثل Nationwide و FOMC و بعض المؤشرات الاخرى

ببساطة قدرة على التحليل الاساسى هى قدرتك على قراءة الخبر
و تشغيل مخك و معرفة كيف يؤثر هذا الخبر على الاقتصاد ككل
مع مراعاة عدم المضاربة وقت الاخبار و لكن بعد هدوء السوق يمكنك الرؤية الجيدة
قد تعاكس الاخبار توقعات الجميع فقد تصدر نتائج ايجابية للدولار
مثلا و تجد الدولار ينزل هذا يكون اما تفرغ لتشبعات و ان الخبر
متشبع من السوق اصلا و السوق الفترة الماضية شهد قوة للدولار
و بهذا تجد ان الخبر على الرغم من اهميته لا يؤثر كثيرا لان متشبع
و قد يسير الخبر عكس المتوقع و لكن نادرا و يكون بفعل كبار محركى السوق..

ن اعطيت بعد الامثلة و النماذج للاخبار و كيفية قرائتها و اتمنى تكون وصلت و دخلت فى الدماغ..
و اتمنى ان اكون وفقت فى توصيل المعلومة..

و شكرا لحسن القراءة و اعتذر عن الاطالة..
و لا تنسوننا من الدعاء 😊

الله كريم..

سطة kamizidan

ففة والخبر سيكون بعد ساعة مثلا هل يخرج من الصفقة اذا كان خسران

سطة Mohamed Fouzy

السلام عليكم

بعد إذن دكتورنا الحبيب سآرد عليك أخی الفاضل

من وجهة نظري وهي قابله للصحة أو الخطأ
ولكنى إذا كنت فى مثل هذا الموقف فهناك أمران الأول أن أخرج من
الصفقة وأرضى بما كتبه الله لى وإن شاء الله معوضه .. الأم

عند دخولك الصفقة يجب عليك وضع حد للخسارة
أسامة وقف الخسارة صديقك وليس عدوك
لتزام بالصفقة فإما أن تحقق الهدف أو تضرب الإستوب والله أعلى وأعلم

حافظ الصفقة و بهدف على قدك و الصفقة
الخبر و فى حالة عدم تحقق الهدف قبل الاخبار
المبكر باى ربح حتى لا يأكل الخبر ربحك
خاسرة فحاول ان تخرج بأقل خسارة او
على الستوب لوز و عدم تحريكه الى فى
و تحريكة بحساب مش تزود ٣٠ او ٤٠ بيب
بدون سبب انت ليه اخترت ال ٣٠ بيب عشان
ممكن تزود ٥٠ او ٧٠ او ١٠٠
ستوب فى اضيق الحدود جدا و اعتقد هذا لم
لمتوسط الا مرة واحدة فقط..
اخبار الخميس و مضاربات الجمعة لانها غالبا مجنونة..

سطة nader_ph

١٠٠% يعنى لو خايف شركتك متعرفش
خسارة وقت الأخبار وشاكك أو مش عارف
سديك أخلع يا معلم أحسن لكن لو فى شركتك
يعتمد عليه على وقف الخسارة حتى فى
أنك تكمل الصفقة ولو حدثت خسارة

حسوبة بوقف الخسائر قبل الخبر وفى أنتظار رأى أسامة وتوضيحه وشكرا... 🌸

انا مش عارف ليه الناس عاملة مشاكل و كلايخ بسبب البروكر!

جماعة السوق مليون بالبروكرز و كل واحد عنده عروضه و اسبابه المقنعة للاشتراك معهم.

لكن لو تبحث عن الامن و الامان و الصدق فانصحك بالسول و لا غير!

و المؤمن كيس فطن اقرا كل شركة و لا تهتم بالعروض فقط فهي المصيدة..



الله ينور
كده وصلت فكرة كيف ترسم فيبو بنجاح..
استمر 😊

الله كريم..

السلام عليكم اخواني الكرام..
اعتذر دائما و ابدأ مع هذا الموضوع اللي انا مقصر فيه جدا..
و لكن اعذروني فالانشغال للجميع ايضا..
و ان شاء الله ننتقل سويا من نجاح الى نجاح..

بعض الاخوة كان طلب مني ان اقوم بشرح للدائفرجنس..
و ان شاء الله اقوم بشرح مبسط لهذا الفكر الرائع و المسمى بالدائفرجنس..

طبعا موضوع كالدائفرجنس لن استطيع ان اذكره في مشاركة و لكن ان شاء الله
سأقوم بشرح مبسط له و هذا لا يعنى ابدأ عن الاطلاع و القراءة و المعرفة..

الدائفرجنس ببساطة هو احد المؤشرات الغاية في القوة و بالنسبة لى و للكثير

فانه يعتبر المؤشر الوحيد الذى يتنبأ بحركة السعر قبل حدوثها، و هناك

شكّين سنتكلم عنهما للدايفرجنس هما السلبى و الايجابى..
يمكننا استخراج الدايفرجنس من عدة مؤشرات اهمها الماكد و الاوسما

و الستوكاستك و ان كنت ارى ان الماكد هو الدايفرجنس

الاقوى و بالذات على فريم الدايلى..

الدايفرجنس السلبى يقوم بتكون خط بين قمتين على شارت السعر و بين قمتين

على المؤشر و لكن الاتجاه بينهم معكوس فاتجاه الخط على المؤشر متجه

للاسف ليكون الدايفرجنس السلبى و على السعر فهو صاعد..

و الدايفرجنس الايجابى عكسه من تكون خطين بين دعمين الاول على

السعر و الاخر على المؤشر و اتجاه الخط على المؤشر صاعد..

يمكنك تحديد اهداف الدايفرجنس من الفيبو و القمم و القيعان..

انصح الجميع بعدم التعامل على فريجات اقل من الاربع ساعات بالدايفرجنس..

الرسم موضح كيفية استخراج الدايفرجنس بسهولة..

و انا تحت امركم فى اى شئى..

و لكن يجب ان تدفعوا ما عليكم..

من..

..

دعاء...

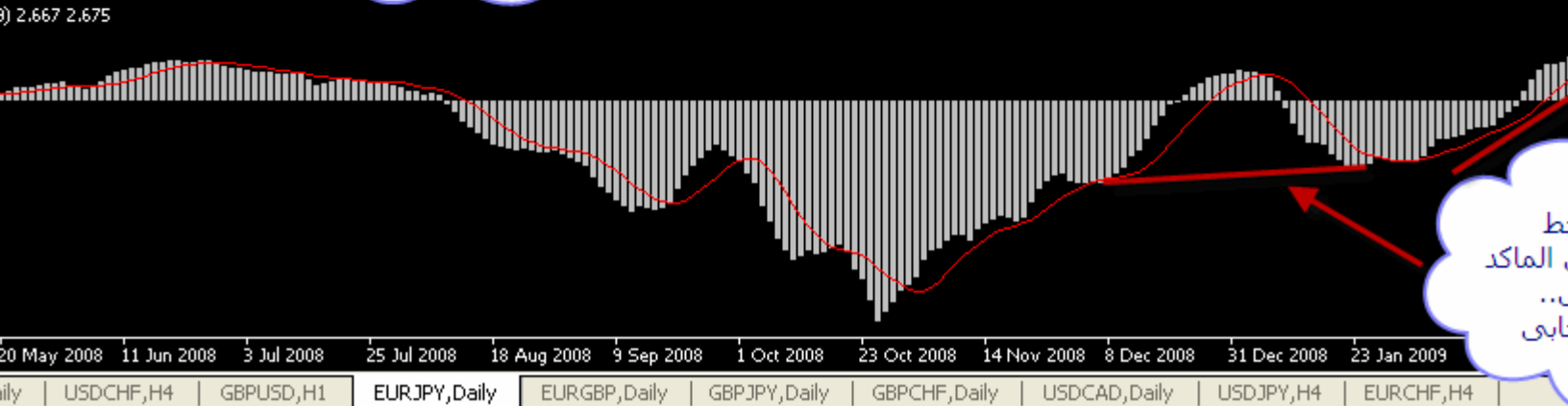
الله كريم..



التي
تجاه

من الألف إلى

133.80 135.22 133.14 135.22
_Any



20 May 2008 | 11 Jun 2008 | 3 Jul 2008 | 25 Jul 2008 | 18 Aug 2008 | 9 Sep 2008 | 1 Oct 2008 | 23 Oct 2008 | 14 Nov 2008 | 8 Dec 2008 | 31 Dec 2008 | 23 Jan 2009
Daily | USDCHF,H4 | GBPUSD,H1 | EURJPY,Daily | EURGBP,Daily | GBPJPY,Daily | GBPCHF,Daily | USDCAD,Daily | USDJPY,H4 | EURCHF,H4

إلى الجاه

نسالكم الدعاء لآخينا نسر
و لا تنسوا أخوكم
Freebalad2003
و بارك الله لنا و فينا و لكم و فيكم
أخوكم