انواع الشموع

اولا : شموع الاتجاة

1- شمعة تسريع القمم الخضراء : شمعة تسرع عملية الصعود او الشراء وهى شمعة صاعدة بها ذيول متوسطة فوق وتحت وجسم صاعد ملموس



2- شمعة تسريع القمم الحمراء : عكس الشمعة السابقة ولكن في اتجاه الهبوط او البيع

3- شموع الدوجى : شمعة حيرة تتكون من شموع فوق وتحت وجسم صغير فننتظر الشمعة اللى بعدها لتحديد اتجاة السوق

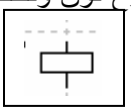

ثانيا : الشموع الانعاكسية

افضل تطبيق للشموع الى فرام اليومى Daily

هى شموع تعكس الاتجاة من هابط الى صاعد او العكس :

1- الرجل المشنوق Hanging man تأتى بعد اتجاه صاعد (يكون سعر الاغلاق قريب من سعر الافتتاح) راس صغير وذيل سفلى طويل وذيل علوى قصير وتعكس الاتجاه الى هابط - يفضل ان تاتى بعدها شمعة تأكد الاتجاه – يفضل ان يكون جسمها هابط – الـ stop loss اعلى الشمعة

2- السحابة السوداء dark cloud cover : يتكون من شمعتين متتالين الشمعة الثانية سوداء سعر الاغلاق اسف منتصف الشمعة الصاعدة

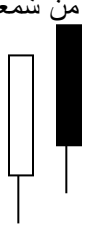

3- شمعة Bearish engulfing Pattern : تتكون من شمعتين متتالتين سعر فتح الشمعة الثانية الهابطة سعر الفتح للشمعة الهابطة يكون اعلى من سعر فتح الشمعة الصاعدةوسعر الاغلاق للهابطة يكون اقل من سعر اغلاق الشمعة الصاعدة – يعنى جمسم الشمعة السوداء يحتوى على جسم الشمعة البيضاء

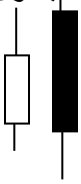

4- شمعة الشهاب shooting star هى تظهر فى نهاية الشكل الصاعد وتعكس الاتجاة الصاعد الى اتجاة هابط لها ذيل علوى كبير وذيل سفلى قصير وجسم صغير (غير مهم سواء كانت الشمعة صاعدة ام هابطة) – الذيل يكون اكبر من الجسم – يفضل ان يكون جسم الشمعة هبوطى – يفضل الـ Stop Loss بعد High شمعة الشهاب

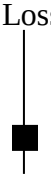

5. شمعة الهامر Hummer هى نفس شكل الرجل المشنوق ولكن تاتى بعد اتجاه هابط وتعكسه الى اتجاه صاعد

6. شمعة الانفرتد هامر inverted hummer هى شمعه هامر معكوسة ونفس شكل شمعة shooting star لكن الانفرتد هامر تأتى فى نهاية الاتجاه الهابط وتحوله الى اتجاه صاعد

ثالثا : الشموع اليابانية المركبة

تتكون من شمعتين او ثلاثة او اكثر وتكون نموذج له مصداقية اكبر و استمرارية على :
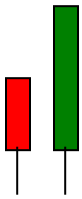
1- شمعة الابتلاع الشرائى Bullish engulfing عبارة عن شمعة صاعدة تاتى بعد شمعة هابطة اغلاق الشمعة الصاعدة واغلاق الشمعة الصاعدة اعلى من افتتاح الشمعة السابقة الهابطة وتؤدى الى مزيد من الصعود – الدخول بعد اكتمال الشمعة الصاعدة والـ Stop Loss اسفل الشمعة البالعة